



REQUISIÇÃO DE DOCUMENTOS Nº 135/23

Contas de 2022

I-FISCAL

Item 02 – Analise da Receita

2.1 Receita Arrecada (consolidada e isolada)

2.2 Receita Prevista Atualizada (consolidada e isolada)



Anexo 10 - Comparativo da Receita Orçada com Arrecadada do Exercício de 2022

TÍTULOS	ARRECAÇÃO					
	Atualizada	Anterior	No Mês	Total	Diferença a mais	Diferença a menos
RECEITAS						
1.0.0.0.0.0.0.00.00 RECEITAS CORRENTES	1.501.253.811,00	1.509.796.486,81	140.634.291,52	1.650.430.778,33	149.176.967,33	
1.1.0.0.0.0.0.0.00.00 IMPOSTOS, TAXAS E CONTRIBUIÇÕES DE MELHORIA	739.550.000,00	636.475.161,59	61.816.197,31	698.291.358,90		41.258,60
1.1.1.0.0.0.0.0.00.00 IMPOSTOS	701.710.000,00	605.005.653,13	60.006.708,26	665.012.361,39		36.697,61
1.1.1.2.00.0.0.00.00 IMPOSTOS SOBRE O PATRIMÔNIO	276.170.000,00	219.832.834,40	16.155.111,48	235.987.945,88		40.182,00
1.1.1.2.50.0.0.00.00 IMPOSTO SOBRE A PROPRIEDADE PREDIAL E TERRITORIAL URBANA	156.000.000,00	134.980.982,71	7.959.182,71	142.940.165,42		13.059,80
1.1.1.2.50.0.1.00.00 IMPOSTO SOBRE A PROPRIEDADE PREDIAL E TERRITORIAL URBANA - P	119.500.000,00	102.438.146,86	5.237.663,90	107.675.810,76		11.824,10
1.1.1.2.50.0.1.01.00 IMPOSTO S/A PROPRIEDADE PREDIAL URBANA	65.000.000,00	59.813.627,09	3.131.848,71	62.945.475,80		2.054,50
1.1.1.2.50.0.1.02.00 IMPOSTO S/A PROPRIED. TERRITORIAL URBANA	54.500.000,00	42.624.519,77	2.105.815,19	44.730.334,96		9.769,60
1.1.1.2.50.0.2.00.00 IMPOSTO SOBRE A PROPRIEDADE PREDIAL E TERRITORIAL URBANA - M	1.400.000,00	860.519,04	160.338,58	1.020.857,62		379,10
1.1.1.2.50.0.2.01.00 IPTU MULTAS E JUROS DE MORA	1.300.000,00	860.519,04	160.338,58	1.020.857,62		279,10
1.1.1.2.50.0.2.02.00 IPTU MULTAS E JUROS DE MORA - PRINCIPAL	100.000,00					100,00
1.1.1.2.50.0.3.00.00 IMPOSTO SOBRE A PROPRIEDADE PREDIAL E TERRITORIAL URBANA - D	25.000.000,00	22.784.355,67	1.765.608,54	24.549.964,21		450,00
1.1.1.2.50.0.3.01.00 IMPOSTO SOBRE A PROPRIEDADE PREDIAL E TERRITORIAL URBANA - D	15.000.000,00	13.991.566,63	1.092.715,99	15.084.282,62	84.282,62	
1.1.1.2.50.0.3.02.00 IPTU ATUALIZAÇÃO MONETÁRIA DÍVIDA ATIVA - PRINCIPAL	10.000.000,00	8.792.789,04	672.892,55	9.465.681,59		534,30
1.1.1.2.50.0.4.00.00 IMPOSTO SOBRE A PROPRIEDADE PREDIAL E TERRITORIAL URBANA - D	10.100.000,00	8.897.961,14	795.571,69	9.693.532,83		406,40
1.1.1.2.50.0.4.01.00 IPTU MULTAS E JUROS DA DÍVIDA ATIVA - PRINCIPAL	7.500.000,00	7.034.816,57	631.043,94	7.665.860,51	165.860,51	
1.1.1.2.50.0.4.02.00 IPTU MULTAS E JUROS DA DÍVIDA ATIVA - ATRASO	1.500.000,00	1.123.925,41	110.566,99	1.234.492,40		265,50
1.1.1.2.50.0.4.03.00 IPTU MULTAS E JUROS DA DÍVIDA ATIVA	100.000,00					100,00
1.1.1.2.50.0.4.04.00 IPTU ATUALIZAÇÃO MONETÁRIA DÍVIDA ATIVA - ATRASO	1.000.000,00	739.219,16	53.960,76	793.179,92		206,80
1.1.1.2.53.0.0.00.00 IMPOSTOS SOBRE TRANSMISSÃO 'INTER VIVOS' DE BENS IMÓVEIS E D	120.170.000,00	84.851.851,69	8.195.928,77	93.047.780,46		27.122,20
1.1.1.2.53.0.1.00.00 IMPOSTOS SOBRE TRANSMISSÃO 'INTER VIVOS' DE BENS IMÓVEIS E D	120.000.000,00	84.808.171,91	8.188.341,50	92.996.513,41		27.003,40
1.1.1.2.53.0.1.03.00 IMPOSTO SOBRE TRANSMISSÃO 'INTER VIVOS' DE BENS IMÓVEIS E DE	120.000.000,00	84.808.171,91	8.188.341,50	92.996.513,41		27.003,40
1.1.1.2.53.0.2.00.00 IMPOSTOS SOBRE TRANSMISSÃO 'INTER VIVOS' DE BENS IMÓVEIS E D	80.000,00	17.765,27	6.442,44	24.207,71		55,70
1.1.1.2.53.0.2.01.00 ITBI MULTAS E JUROS	30.000,00	17.637,38	6.442,44	24.079,82		5,90
1.1.1.2.53.0.2.02.00 ITBI MULTAS E JUROS - PRINCIPAL	50.000,00	127,89		127,89		49,80
1.1.1.2.53.0.3.00.00 IMPOSTOS SOBRE TRANSMISSÃO 'INTER VIVOS' DE BENS IMÓVEIS E D	60.000,00	25.758,85	1.144,83	26.903,68		33,00
1.1.1.2.53.0.3.01.00 IMPOSTOS SOBRE TRANSMISSÃO 'INTER VIVOS' DE BENS IMÓVEIS E D	50.000,00	25.758,85	1.144,83	26.903,68		23,00
1.1.1.2.53.0.3.02.00 ITBI ATUALIZAÇÃO MONETÁRIA DA DÍVIDA ATIVA - PRINCIPAL	10.000,00					10,00
1.1.1.2.53.0.4.00.00 IMPOSTOS SOBRE TRANSMISSÃO 'INTER VIVOS' DE BENS IMÓVEIS E D	30.000,00	155,66		155,66		29,80
1.1.1.2.53.0.4.01.00 ITBI MULTAS E JUROS DA DÍVIDA ATIVA - PRINCIPAL	10.000,00					10,00
1.1.1.2.53.0.4.02.00 ITBI MULTAS E JUROS DA DÍVIDA ATIVA - ATRASO	10.000,00	135,61		135,61		9,80
1.1.1.2.53.0.4.03.00 ITBI ATUALIZAÇÃO MONETÁRIA DA DÍVIDA ATIVA - ATRASO	10.000,00	20,05		20,05		9,97
1.1.1.3.00.0.0.00.00 IMPOSTOS SOBRE A RENDA E PROVENTOS DE QUALQUER NATUREZA	43.000.000,00	40.563.508,19	9.098.475,05	49.661.983,24	6.661.983,24	
1.1.1.3.03.0.0.00.00 IMPOSTO SOBRE A RENDA - RETIDO NA FONTE	43.000.000,00	40.563.508,19	9.098.475,05	49.661.983,24	6.661.983,24	
1.1.1.3.03.1.0.00.00 IMPOSTO SOBRE A RENDA - RETIDO NA FONTE - TRABALHO	43.000.000,00	39.299.750,19	8.182.718,88	47.482.469,07	4.482.469,07	
1.1.1.3.03.1.1.00.00 IMPOSTO SOBRE A RENDA - RETIDO NA FONTE - TRABALHO - PRINCIP	43.000.000,00	39.299.750,19	8.182.718,88	47.482.469,07	4.482.469,07	
1.1.1.3.03.4.0.00.00 IMPOSTO SOBRE A RENDA - RETIDO NA FONTE - OUTROS RENDIMENTOS		1.263.758,00	915.756,17	2.179.514,17	2.179.514,17	
1.1.1.3.03.4.1.00.00 IMPOSTO SOBRE A RENDA - RETIDO NA FONTE - OUTROS RENDIMENTOS		1.263.758,00	915.756,17	2.179.514,17	2.179.514,17	
1.1.1.4.00.0.0.00.00 IMPOSTOS SOBRE A PRODUÇÃO E CIRCULAÇÃO DE MERCADORIAS E SERV	382.510.000,00	344.609.310,54	34.753.121,73	379.362.432,27		3.147.567,00
1.1.1.4.51.0.0.00.00 IMPOSTOS SOBRE SERVIÇOS	382.510.000,00	344.609.310,54	34.753.121,73	379.362.432,27		3.147.567,00
1.1.1.4.51.1.0.00.00 IMPOSTO SOBRE SERVIÇOS DE QUALQUER NATUREZA - ISSQN	382.510.000,00	344.609.310,54	34.753.121,73	379.362.432,27		3.147.567,00
1.1.1.4.51.1.1.00.00 IMPOSTO SOBRE SERVIÇOS DE QUALQUER NATUREZA - ISSQN - PRINCI	365.000.000,00	335.480.597,42	33.737.918,47	369.218.515,89	4.218.515,89	
1.1.1.4.51.1.1.01.00 IMPOSTO SOBRE SERVIÇOS DE QUALQUER NATUREZA - PRINCIPAL	365.000.000,00	335.480.597,42	33.737.918,47	369.218.515,89	4.218.515,89	
1.1.1.4.51.1.1.01.01 ISS - FIXO	25.000.000,00	25.403.446,21	3.488.229,86	28.891.676,07	3.891.676,07	
1.1.1.4.51.1.1.01.02 ISS - VARIÁVEL	300.000.000,00	281.735.817,66	27.427.516,22	309.163.333,88	9.163.333,88	
1.1.1.4.51.1.1.01.03 ISS - SIMPLES NACIONAL	40.000.000,00	28.341.333,55	2.822.172,39	31.163.505,94		8.836.494,06
1.1.1.4.51.1.2.00.00 IMPOSTO SOBRE SERVIÇOS DE QUALQUER NATUREZA - ISSQN - MULTAS	2.510.000,00	1.631.530,58	209.011,81	1.840.542,39		669.457,61
1.1.1.4.51.1.2.01.00 ISS MULTAS E JUROS DE MORA	1.500.000,00	855.573,19	109.952,33	965.525,52		534.474,48
1.1.1.4.51.1.2.02.00 ISS SIMPLES NACIONAL MULTAS E JUROS DE MORA - PRINCIPAL	10.000,00					10.000,00

CÓPIA DE DOCUMENTO ASSINADO DIGITALMENTE POR: CLEUSA CARVALHO. Sistema e-TCESP. Para obter informações sobre assinatura e/ou ver o arquivo original acesse http://e-processo.tce.sp.gov.br - link Validar documento digital e informe o código do documento: 4-KSTT-E2CN-617R-F-J6C



MUNICÍPIO DE SANTANA DE PARNAÍBA
 Av. Marechal Mascarenhas de Moraes, 1.283 - Sítio do Morro
 C.N.P.J. 46.522.983/0001-27

Anexo 10 - Comparativo da Receita Orçada com Arrecadada do Exercício de 2022

Data: 16/05/2023 08:58:
 Usuário: CAMILA VILLAR / 276 *** **
 (Página: 2 /
 Sistema CECA

TÍTULOS	Atualizada	ARRECADAÇÃO			Diferença a mais	Diferença a menos
		Anterior	No Mês	Total		
1.1.1.4.51.1.2.03.00	ISS SIMPLES NACIONAL MULTAS E JUROS DE MORA - ATRASO	1.000.000,00	775.957,39	99.059,48	875.016,87	124.983,13
1.1.1.4.51.1.3.00.00	IMPOSTO SOBRE SERVIÇOS DE QUALQUER NATUREZA - ISSQN - DÍVIDA	11.500.000,00	5.589.913,28	605.351,34	6.195.264,62	5.304.735,38
1.1.1.4.51.1.3.01.00	IMPOSTO SOBRE SERVIÇOS DE QUALQUER NATUREZA - ISSQN - DÍVIDA	10.000.000,00	4.188.476,77	438.256,94	4.626.733,71	5.373.266,29
1.1.1.4.51.1.3.02.00	ISS ATUALIZAÇÃO MONETÁRIA DA DÍVIDA ATIVA - PRINCIPAL	1.500.000,00	1.401.436,51	167.094,40	1.568.530,91	68.530,91
1.1.1.4.51.1.4.00.00	IMPOSTO SOBRE SERVIÇOS DE QUALQUER NATUREZA - ISSQN - DÍVIDA	3.500.000,00	1.907.269,26	200.840,11	2.108.109,37	1.391.890,63
1.1.1.4.51.1.4.01.00	ISS MULTAS E JUROS DE MORA DA DÍVIDA ATIVA - ATRASO	500.000,00	233.002,38	11.647,48	244.649,86	255.350,14
1.1.1.4.51.1.4.02.00	ISS MULTAS E JUROS DE MORA DA DÍVIDA ATIVA - PRINCIPAL	2.500.000,00	1.533.553,31	186.438,91	1.719.992,22	780.007,78
1.1.1.4.51.1.4.03.00	ISS ATUALIZAÇÃO MONETÁRIA DA DÍVIDA ATIVA - ATRASO	500.000,00	140.713,57	2.753,72	143.467,29	356.532,71
1.1.1.9.00.0.0.00.00	OUTROS IMPOSTOS	30.000,00				30,00
1.1.1.9.99.0.0.00.00	OUTROS IMPOSTOS	30.000,00				30,00
1.1.1.9.99.0.1.00.00	OUTROS IMPOSTOS - PRINCIPAL	10.000,00				10,00
1.1.1.9.99.0.4.00.00	OUTROS IMPOSTOS - DÍVIDA ATIVA - MULTAS E JUROS	20.000,00				20,00
1.1.1.9.99.0.4.01.00	OUTROS IMPOSTOS ATUALIZAÇÃO MONETÁRIA DA DÍVIDA ATIVA - ATR	10.000,00				10,00
1.1.1.9.99.0.4.02.00	OUTROS IMPOSTOS ATUALIZAÇÃO MONETÁRIA DA DÍVIDA ATIVA - PRI	10.000,00				10,00
1.1.2.0.00.0.0.00.00	TAXAS	37.840.000,00	31.469.508,46	1.809.489,05	33.278.997,51	4.561.002,49
1.1.2.1.00.0.0.00.00	TAXAS PELO EXERCÍCIO DO PODER DE POLÍCIA	22.110.000,00	17.629.479,99	1.074.263,72	18.703.743,71	3.406.256,29
1.1.2.1.01.0.0.00.00	TAXAS DE INSPEÇÃO, CONTROLE E FISCALIZAÇÃO	22.110.000,00	17.629.479,99	1.074.263,72	18.703.743,71	3.406.256,29
1.1.2.1.01.0.1.00.00	TAXAS DE INSPEÇÃO, CONTROLE E FISCALIZAÇÃO - PRINCIPAL	13.220.000,00	10.608.006,65	408.729,14	10.916.735,79	2.303.264,21
1.1.2.1.01.0.1.01.00	TAXAS DE INSPEÇÃO, CONTROLE E FISCALIZAÇÃO - PRINCIPAL	13.210.000,00	10.507.998,50	408.729,14	10.916.727,64	2.293.271,36
1.1.2.1.01.0.1.01.01	TAXA DE CONTROLE E FISCALIZAÇÃO AMBIENTAL	500.000,00	1.333.905,73	13.736,92	1.347.642,65	847.642,65
1.1.2.1.01.0.1.01.02	TAXA DE LICENÇA PARA FUNCIONAMENTO DE ESTABELECIMENTOS COMER	5.000.000,00	4.527.784,24	72.496,09	4.600.280,33	399.715,69
1.1.2.1.01.0.1.01.03	TAXA DE PUBLICIDADE COMERCIAL	500.000,00	163.685,00	4.068,58	167.753,58	332,22
1.1.2.1.01.0.1.01.04	TAXA DE FUNCIONAMENTO DE ESTABELECIMENTOS EM HORÁRIO ESPECIAL	500.000,00	95.066,16	3.394,92	98.461,08	401,56
1.1.2.1.01.0.1.01.05	TAXA DE LICENÇA PARA EXECUÇÃO DE OBRAS	100.000,00				100,00
1.1.2.1.01.0.1.01.06	ALVARA DE CONSTRUÇÃO	3.000.000,00	1.415.400,22	152.566,52	1.567.966,74	1.432,00
1.1.2.1.01.0.1.01.07	PROJETO MOTIFICATIVO	10.000,00	2.182,24	51,64	2.233,88	7,72
1.1.2.1.01.0.1.01.08	PROJETO MODIFICATIVO COM DECRESCIMO E ACRESCIMO DE AREA	10.000,00	13.431,57	1.764,76	15.196,33	5.196,33
1.1.2.1.01.0.1.01.09	PROJETO MODIFICATIVO COM ACRESCIMO DE AREA	100.000,00	26.806,31	1.577,43	28.383,74	71,60
1.1.2.1.01.0.1.01.10	PROJETO MODIFICATIVO COM DECRESCIMO COM AREA	10.000,00	613,82		613,82	9,30
1.1.2.1.01.0.1.01.11	PROJETO SUBSTITUTIVO	10.000,00	1.807,40	154,92	1.962,32	8,00
1.1.2.1.01.0.1.01.12	PROJETO SUBSTITUTO E MODIFICATIVO COM ACRESCIMO E DECRESCIMO	10.000,00	127,39		127,39	9,80
1.1.2.1.01.0.1.01.13	PROJETO SUBSTITUTIVO E MODIFICATIVO SEM ACRESCIMO AREA	10.000,00	258,20		258,20	9,70
1.1.2.1.01.0.1.01.14	PROJETO SUBSTITUTIVO E MODIFICATIVO COM ACRESCIMO AREA	10.000,00	7.552,49		7.552,49	2,40
1.1.2.1.01.0.1.01.15	HABITE-SE	100.000,00	18.538,76	1.812,57	20.351,33	79,60
1.1.2.1.01.0.1.01.17	REFORMA COM ACRESCIMO E DECRESCIMO DE AREA	10.000,00	3.465,83		3.465,83	6,50
1.1.2.1.01.0.1.01.18	REFORMA COM ACRESCIMO DE AREA	10.000,00	45.852,28	2.938,88	48.791,16	38.791,16
1.1.2.1.01.0.1.01.19	UNIFICAÇÃO E DESDOBR	10.000,00				10,00
1.1.2.1.01.0.1.01.21	DESDOBRO COMUM	50.000,00	21.919,06	2.456,55	24.375,61	25.624,39
1.1.2.1.01.0.1.01.22	CERTIDÃO DE USO E OCUPAÇÃO DE SOLO	50.000,00	38.758,63	3.162,80	41.921,43	8,078
1.1.2.1.01.0.1.01.23	CERTIDÃO DE DIRETRIZES	10.000,00	6.442,04	1.171,28	7.613,32	2.386
1.1.2.1.01.0.1.01.25	REVALIDAÇÃO DE ALVARA	30.000,00	20.291,37	1.820,00	22.111,37	7.888
1.1.2.1.01.0.1.01.26	REVALIDAÇÃO DE ALVARA - VENCIDO ATE 4 ANOS	500.000,00	275.569,74	25.549,73	301.119,47	198.880
1.1.2.1.01.0.1.01.27	REVALIDAÇÃO DE ALVARA - VENCIDO MAIS DE 4 ANOS	500.000,00	343.930,46	29.827,73	373.758,19	126.241
1.1.2.1.01.0.1.01.28	REGULARIZAÇÃO DE EDIFICAÇÕES	100.000,00	1.095.372,03	29.925,47	1.125.297,50	1.025.297,50
1.1.2.1.01.0.1.01.29	DESMEMBAMENTO	10.000,00				10,000
1.1.2.1.01.0.1.01.30	UNIFICAÇÃO	50.000,00	19.072,40	4.022,08	23.094,48	26.905
1.1.2.1.01.0.1.01.31	REFORMA COM DECRESCIMO DE AREA	10.000,00	103,28		103,28	9,896
1.1.2.1.01.0.1.01.32	OUTRAS TAXAS INSPEÇÃO, CONTROLE E FISCALIZAÇÃO	2.000.000,00	1.030.061,85	56.230,27	1.086.292,12	913.707,88
1.1.2.1.01.0.1.08.00	TAXAS DE INSPEÇÃO, CONTROLE E FISCALIZAÇÃO - ATUALIZAÇÃO MON	10.000,00	8,15		8,15	9.991,85
1.1.2.1.01.0.1.08.01	OUTROS TRIBUTOS ATUALIZAÇÃO MONETÁRIA IMOBILIÁRIO	10.000,00	8,15		8,15	9.991,85
1.1.2.1.01.0.2.00.00	TAXAS DE INSPEÇÃO, CONTROLE E FISCALIZAÇÃO - MULTAS E JUROS	90.000,00	91.687,55	14.076,54	105.764,09	15.764,09
1.1.2.1.01.0.2.01.00	OUTROS TRIBUTOS MULTAS E JUROS DE MORA IMOBILIÁRIO - ATRASO	30.000,00	15.597,64	2.183,51	17.781,15	12.218,85

CÓPIA DE DOCUMENTO ASSINADO DIGITALMENTE POR: CLEUSA CARVALHO. Sistema e-TCESP. Para obter informações sobre assinatura e/ou ver o arquivo original acesse http://e-processo.tce.sp.gov.br - link "Validar documento digital" e informe o código do documento: 4-KSTT-E2CN-617R-FJ6C#



MUNICÍPIO DE SANTANA DE PARNAÍBA
 Av. Marechal Mascarenhas de Moraes, 1.283 - Sítio do Morro
 C.N.P.J. 46.522.983/0001-27

Anexo 10 - Comparativo da Receita Orçada com Arrecadada do Exercício de 2022

Data: 16/05/2023 08:58:20
 Usuário: CAMILA VILLAR / 276.***.***-1
 (Página: 3 / 3)
 Sistema CECA

TÍTULOS	ARRECAÇÃO					
	Atualizada	Anterior	No Mês	Total	Diferença a mais	Diferença a menos
1.1.2.1.01.0.2.02.00 OUTROS TRIBUTOS MULTAS E JUROS DE MORA MOBILIÁRIO - ATRASO	50.000,00	76.089,91	11.893,03	87.982,94	37.982,94	
1.1.2.1.01.0.2.03.00 OUTROS TRIB. MULTAS E JUROS DE MORA IMOB- PRINCIPAL	10.000,00					10.000,00
1.1.2.1.01.0.3.00.00 TAXAS DE INSPEÇÃO, CONTROLE E FISCALIZAÇÃO - DÍVIDA ATIVA	5.500.000,00	4.853.323,07	422.554,10	5.275.877,17		224.122,83
1.1.2.1.01.0.3.01.00 OUTROS TRIBUTOS IMOBILIÁRIO DÍVIDA ATIVA	2.000.000,00	1.624.644,31	114.567,61	1.739.211,92		260.756,09
1.1.2.1.01.0.3.02.00 OUTROS TRIBUTOS MOBILIÁRIO DÍVIDA ATIVA	2.000.000,00	1.427.070,28	125.324,31	1.552.394,59		447.629,71
1.1.2.1.01.0.3.03.00 OUTROS TRIB. S DÍVIDA ATIVA ATUALIZAÇÃO MONETÁRIA IMOBIL - P	1.000.000,00	991.199,90	93.746,87	1.084.946,77	84.946,77	
1.1.2.1.01.0.3.04.00 OUTROS TRIB. DÍVIDA ATIVA ATUALIZ. MONETÁRIA MOBILIÁRIO - PR	500.000,00	810.408,58	88.915,31	899.323,89	399.323,89	
1.1.2.1.01.0.4.00.00 TAXAS DE INSPEÇÃO, CONTROLE E FISCALIZAÇÃO - DÍVIDA ATIVA -	3.300.000,00	2.176.462,72	228.903,94	2.405.366,66		894.633,34
1.1.2.1.01.0.4.01.00 OUTROS TRIBUTOS MULTAS JUROS DÍVIDA ATIVA IMOBILIÁRIO - ATRA	300.000,00	143.332,17	14.407,59	157.739,76		142.262,24
1.1.2.1.01.0.4.02.00 OUTROS TRIBUTOS MULTAS E JUROS DÍVIDA ATIVA IMOBILIÁRIO - PR	1.000.000,00	809.318,15	90.002,39	899.320,54		100.679,46
1.1.2.1.01.0.4.03.00 OUTROS TRIBUTOS MULTAS E JUROS DÍVIDA ATIVA MOBILIÁRIO - ATR	500.000,00	188.037,54	14.401,26	202.438,80		297.561,20
1.1.2.1.01.0.4.04.00 OUTROS TRIB. MULTAS E JUROS DÍVIDA ATIVA MOBILIÁRIO - PRINCI	1.000.000,00	802.908,43	93.979,17	896.887,60		103.091,57
1.1.2.1.01.0.4.05.00 OUTROS TRIBUTOS DÍVIDA ATIVA ATUALIZAÇÃO MONETÁRIA IMOBIL -	200.000,00	85.830,23	6.407,77	93.238,00		106.761,99
1.1.2.1.01.0.4.06.00 OUTROS TRIB. DÍVIDA ATIVA ATUALIZ. MONETÁRIA MOBILIÁRIO - AT	300.000,00	146.036,20	9.705,76	155.741,96		144.258,04
1.1.2.2.00.0.0.00.00 TAXAS PELA PRESTAÇÃO DE SERVIÇOS	15.730.000,00	13.840.028,47	735.225,33	14.575.253,80		1.154.746,19
1.1.2.2.01.0.0.00.00 TAXAS PELA PRESTAÇÃO DE SERVIÇOS EM GERAL	15.730.000,00	13.840.028,47	735.225,33	14.575.253,80		1.154.746,19
1.1.2.2.01.0.1.00.00 TAXAS PELA PRESTAÇÃO DE SERVIÇOS EM GERAL - PRINCIPAL	15.520.000,00	13.684.658,63	698.615,93	14.383.274,56		1.136.725,44
1.1.2.2.01.0.1.01.00 TAXAS PELA PRESTAÇÃO DE SERVIÇOS - PRINCIPAL	15.520.000,00	13.684.658,63	698.615,93	14.383.274,56		1.136.725,44
1.1.2.2.01.0.1.01.01 TAXA DE LIMPEZA PÚBLICA	15.500.000,00	13.654.283,46	695.873,46	14.350.156,92		1.149.843,08
1.1.2.2.01.0.1.01.02 OUTRAS TAXAS PELA PRESTAÇÃO DE SERVIÇOS	10.000,00	5.922,01	126,75	6.048,76		3.951,24
1.1.2.2.01.0.1.01.03 EMOLUMENTOS E CUSTAS EXTRAJUDICIAIS	10.000,00	24.453,16	2.615,72	27.068,88	17.068,88	
1.1.2.2.01.0.2.00.00 TAXAS PELA PRESTAÇÃO DE SERVIÇOS EM GERAL - MULTAS E JUROS	200.000,00	155.089,84	36.327,00	191.416,84		8.583,16
1.1.2.2.01.0.2.01.00 OUTROS TRIB. PRESTAÇÃO DE SERVIÇO MULTA E JUROS IMOBILIÁRIO	200.000,00	155.089,84	36.327,00	191.416,84		8.583,16
1.1.2.2.01.0.4.00.00 TAXAS PELA PRESTAÇÃO DE SERVIÇOS EM GERAL - DÍVIDA ATIVA - M	10.000,00	280,00	282,40	562,40		9.417,60
1.1.2.2.01.0.4.01.00 TAXAS PELA PRESTAÇÃO DE SERVIÇOS - OUTRAS - DÍVIDA ATIVA - M	10.000,00	280,00	282,40	562,40		9.417,60
1.1.2.2.01.0.4.01.01 EMOLUMENTOS E CUSTAS EXTRAJUDICIAIS - DÍVIDA ATIVA	10.000,00	280,00	282,40	562,40		9.417,60
1.2.0.0.00.0.0.00.00 CONTRIBUIÇÕES	57.560.600,00	51.307.341,45	8.890.642,81	60.197.984,26	2.637.384,26	
1.2.1.0.00.0.0.00.00 CONTRIBUIÇÕES SOCIAIS	40.560.600,00	37.877.359,83	7.726.898,08	45.604.257,91	5.043.657,91	
1.2.1.5.00.0.0.00.00 CONTRIBUIÇÕES PARA REGIMES PRÓPRIOS DE PREVIDÊNCIA E SISTEMA	40.560.600,00	37.877.359,83	7.726.898,08	45.604.257,91	5.043.657,91	
1.2.1.5.01.0.0.00.00 CONTRIBUIÇÃO DO SERVIDOR CIVIL	40.560.600,00	37.877.359,83	7.726.898,08	45.604.257,91	5.043.657,91	
1.2.1.5.01.1.0.00.00 CONTRIBUIÇÃO DO SERVIDOR CIVIL ATIVO	40.470.000,00	37.792.613,17	7.710.917,42	45.503.530,59	5.033.530,59	
1.2.1.5.01.1.1.00.00 CONTRIBUIÇÃO DO SERVIDOR CIVIL ATIVO - PRINCIPAL	40.470.000,00	37.792.613,17	7.710.917,42	45.503.530,59	5.033.530,59	
1.2.1.5.01.2.0.00.00 CONTRIBUIÇÃO DO SERVIDOR CIVIL INATIVO	40.500,00	41.710,04	9.207,29	50.917,33	10.417,33	
1.2.1.5.01.2.1.00.00 CONTRIBUIÇÃO DO SERVIDOR CIVIL INATIVO - PRINCIPAL	40.500,00	41.710,04	9.207,29	50.917,33	10.417,33	
1.2.1.5.01.3.0.00.00 CONTRIBUIÇÃO DO SERVIDOR CIVIL - PENSIONISTAS	50.100,00	43.036,62	6.773,37	49.809,99		290,01
1.2.1.5.01.3.1.00.00 CONTRIBUIÇÃO DO SERVIDOR CIVIL - PENSIONISTAS - PRINCIPAL	50.100,00	43.036,62	6.773,37	49.809,99		290,01
1.2.4.0.00.0.0.00.00 CONTRIBUIÇÃO PARA O CUSTEIO DO SERVIÇO DE ILUMINAÇÃO PÚBLICA	17.000.000,00	13.429.981,62	1.163.744,73	14.593.726,35	2.406.273,73	
1.2.4.1.00.0.0.00.00 CONTRIBUIÇÃO PARA O CUSTEIO DO SERVIÇO DE ILUMINAÇÃO PÚBLICA	17.000.000,00	13.429.981,62	1.163.744,73	14.593.726,35	2.406.273,73	
1.2.4.1.50.0.0.00.00 CONTRIBUIÇÃO PARA O CUSTEIO DO SERVIÇO DE ILUMINAÇÃO PÚBLICA	17.000.000,00	13.429.981,62	1.163.744,73	14.593.726,35	2.406.273,73	
1.2.4.1.50.0.1.00.00 CONTRIBUIÇÃO PARA O CUSTEIO DO SERVIÇO DE ILUMINAÇÃO PÚBLICA	17.000.000,00	13.429.981,62	1.163.744,73	14.593.726,35	2.406.273,73	
1.3.0.0.00.0.0.00.00 RECEITA PATRIMONIAL	46.130.000,00	189.422.652,19	5.494.266,52	194.916.918,71	148.786.918,71	
1.3.1.0.00.0.0.00.00 EXPLORAÇÃO DO PATRIMÔNIO IMOBILIÁRIO DO ESTADO	2.510.000,00	1.182.433,89		1.182.433,89		1.327.566,11
1.3.1.1.00.0.0.00.00 EXPLORAÇÃO DO PATRIMÔNIO IMOBILIÁRIO DO ESTADO	2.510.000,00	1.182.433,89		1.182.433,89		1.327.566,11
1.3.1.1.01.0.0.00.00 ALUGUÉIS, ARRENDAMENTOS, FOROS, LAUDÊMIOS, TARIFAS DE OCUPAÇ	10.000,00					10.000,00
1.3.1.1.01.1.0.00.00 ALUGUÉIS E ARRENDAMENTOS	10.000,00					10.000,00
1.3.1.1.01.1.1.00.00 ALUGUÉIS E ARRENDAMENTOS - PRINCIPAL	10.000,00					10.000,00
1.3.1.1.02.0.0.00.00 CONCESSÃO, PERMISSÃO, AUTORIZAÇÃO OU CESSÃO DO DIREITO DE US	2.500.000,00	1.182.433,89		1.182.433,89		1.317.566,11
1.3.1.1.02.0.2.00.00 CONCESSÃO, PERMISSÃO, AUTORIZAÇÃO OU CESSÃO DO DIREITO DE US	2.500.000,00	1.182.433,89		1.182.433,89		1.317.566,11
1.3.1.1.02.0.2.01.00 CONCESSÃO, PERMISSÃO, AUTORIZAÇÃO OU CESSÃO DO DIREITO DE US	2.500.000,00	1.182.433,89		1.182.433,89		1.317.566,11
1.3.2.0.00.0.0.00.00 VALORES MOBILIÁRIOS	43.620.000,00	188.240.218,30	5.494.266,52	193.734.484,82	150.114.484,82	
1.3.2.1.00.0.0.00.00 JUROS E CORREÇÕES MONETÁRIAS	43.620.000,00	188.240.218,30	5.494.266,52	193.734.484,82	150.114.484,82	
1.3.2.1.01.0.0.00.00 REMUNERAÇÃO DE DEPÓSITOS BANCÁRIOS	8.620.000,00	57.612.525,58	5.416.900,38	63.029.425,96	54.409.425,96	

CÓPIA DE DOCUMENTO ASSINADO DIGITALMENTE POR: CLEUSA CARVALHO. Sistema e-TCESP. Para obter informações sobre assinatura e/ou ver o arquivo original acesse http://e-processo.tce.sp.gov.br - link "Validar documento digital" e informe o código do documento: 4-KSTT-EZCN-617R-FJ6C



Anexo 10 - Comparativo da Receita Orçada com Arrecadada do Exercício de 2022

TÍTULOS	ARRECADAÇÃO					
	Atualizada	Anterior	No Mês	Total	Diferença a mais	Diferença a menos
1.3.2.1.01.0.1.00.00 REMUNERAÇÃO DE DEPÓSITOS BANCÁRIOS - PRINCIPAL	8.620.000,00	57.612.525,58	5.416.900,38	63.029.425,96	54.409.425,96	
1.3.2.1.01.0.1.01.00 RECEITA DE REMUNERAÇÃO DE DEPÓSITOS BANCÁRIOS DE RECURSOS VI	50.000,00	224.308,92	15.059,19	239.368,11	189.368,11	
1.3.2.1.01.0.1.02.00 RECEITA DE REMUNERAÇÃO DE DEPÓSITOS BANCÁRIOS DE RECURSOS VI	300.000,00	1.357.500,64	26.032,24	1.383.532,88	1.083.532,88	
1.3.2.1.01.0.1.03.00 RECEITA DE REMUNERAÇÃO DE DEPÓSITOS BANCÁRIOS DE RECURSOS VI	100.000,00	332.260,94	12.958,93	345.219,87	245.219,87	
1.3.2.1.01.0.1.04.00 REMUNERAÇÃO DE OUTROS DEPÓSITOS DE RECURSOS NÃO VINCULADOS	7.110.000,00	48.101.613,47	4.671.336,43	52.772.949,90	45.662.949,90	
1.3.2.1.01.0.1.04.01 REMUNERAÇÃO DE OUTROS DEPÓSITOS DE RECURSOS NÃO VINCULADOS	7.000.000,00	46.893.426,20	4.490.321,40	51.383.747,60	44.383.747,60	
1.3.2.1.01.0.1.04.02 REMUN. OUTROS DEP.REC. NÃO VINCULADOS - MULTA TRÂNSITO	10.000,00	406.247,82	84.894,86	491.142,68	481.142,68	
1.3.2.1.01.0.1.04.03 RENDIMENTO APLICAÇÃO FINANCEIRA - FMSAI	100.000,00	801.939,45	96.120,17	898.059,62	798.059,62	
1.3.2.1.01.0.1.05.00 RECEITA DE REMUNERAÇÃO DE DEPÓSITOS BANCÁRIOS DE RECURSOS VI	1.000.000,00	7.570.155,59	662.149,62	8.232.305,21	7.232.305,21	
1.3.2.1.01.0.1.05.01 REC.REMUN.DEP.BANC.REC.VINC.-MDE	500.000,00					500,00
1.3.2.1.01.0.1.05.02 REC.REM.DEP.BANC.REC.VINC.-REC.FED. SAUDE	500.000,00	3.383.697,40	344.657,23	3.728.354,63	3.228.354,63	
1.3.2.1.01.0.1.05.03 REC.REMUN.DEP.BANC.REC.VINC.-MDE		4.186.458,19	317.492,39	4.503.950,58	4.503.950,58	
1.3.2.1.01.0.1.99.00 RECEITA DE REMUNERAÇÃO DE OUTROS DEPÓSITOS BANCÁRIOS DE RECU	60.000,00	26.686,02	29.363,97	56.049,99		3,90
1.3.2.1.01.0.1.99.01 REMUNERAÇÃO DE OUTROS DEPOSITOS BANCARIOS - REC. VINC. FEDER	50.000,00	276,99	25.225,30	25.502,29		24,40
1.3.2.1.01.0.1.99.02 RECEITA DE REMUNERAÇÃO DE OUTROS DEPÓSITOS BANCÁRIOS DE RECU	10.000,00	26.409,03	4.138,67	30.547,70	20.547,70	
1.3.2.1.04.0.0.00.00 REMUNERAÇÃO DOS RECURSOS DO REGIME PRÓPRIO DE PREVIDÊNCIA SO	35.000.000,00	130.627.692,72	77.366,14	130.705.058,86	95.705.058,86	
1.3.2.1.04.0.1.00.00 REMUNERAÇÃO DOS RECURSOS DO REGIME PRÓPRIO DE PREVIDÊNCIA SO	35.000.000,00	130.627.692,72	77.366,14	130.705.058,86	95.705.058,86	
1.3.2.1.04.0.1.10.00 REMUNERAÇÃO DOS INVESTIMENTOS DO REGIME PRÓPRIO DE PREVIDÊNC	35.000.000,00	130.627.692,72	77.366,14	130.705.058,86	95.705.058,86	
1.3.2.1.04.0.1.10.01 REMUNERAÇÃO DOS INVEST. DO RPPS DO SERVIDOR EM RENDA FIXA	35.000.000,00	130.627.692,72	77.366,14	130.705.058,86	95.705.058,86	
1.7.0.0.00.0.0.00.00 TRANSFERÊNCIAS CORRENTES	644.271.211,00	615.236.935,32	61.911.740,49	677.148.675,81	32.877.464,81	
1.7.1.0.00.0.0.00.00 TRANSFERÊNCIAS DA UNIÃO E DE SUAS ENTIDADES	154.961.211,00	163.552.391,35	21.968.870,25	185.521.261,60	30.560.050,60	
1.7.1.1.00.0.0.00.00 TRANSFERÊNCIAS DECORRENTES DE PARTICIPAÇÃO NA RECEITA DA UNI	81.010.000,00	100.309.590,69	14.835.931,85	115.145.522,54	34.135.522,54	
1.7.1.1.51.0.0.00.00 COTA-PARTE DO FUNDO DE PARTICIPAÇÃO DOS MUNICÍPIOS - FPM	81.000.000,00	100.160.574,41	14.826.432,02	114.987.006,43	33.987.006,43	
1.7.1.1.51.1.0.00.00 COTA-PARTE DO FUNDO DE PARTICIPAÇÃO DOS MUNICÍPIOS - COTA ME	75.000.000,00	95.827.950,78	10.212.248,59	106.040.199,37	31.040.199,37	
1.7.1.1.51.1.1.00.00 COTA-PARTE DO FUNDO DE PARTICIPAÇÃO DOS MUNICÍPIOS - COTA ME	75.000.000,00	95.827.950,78	10.212.248,59	106.040.199,37	31.040.199,37	
1.7.1.1.51.1.1.01.00 COTA-PARTE FUNDO DE PARTICIPAÇÃO DOS MUNICÍPIOS	75.000.000,00	95.827.950,78	10.212.248,59	106.040.199,37	31.040.199,37	
1.7.1.1.51.2.0.00.00 COTA-PARTE DO FUNDO DE PARTICIPAÇÃO DO MUNICÍPIOS - 1% COTA	3.000.000,00		4.614.183,43	4.614.183,43	1.614.183,43	
1.7.1.1.51.2.1.00.00 COTA-PARTE DO FUNDO DE PARTICIPAÇÃO DO MUNICÍPIOS - 1% COTA	3.000.000,00		4.614.183,43	4.614.183,43	1.614.183,43	
1.7.1.1.51.3.0.00.00 COTA-PARTE DO FUNDO DE PARTICIPAÇÃO DOS MUNICÍPIOS - 1% COTA	3.000.000,00	4.332.623,63		4.332.623,63	1.332.623,63	
1.7.1.1.51.3.1.00.00 COTA-PARTE DO FUNDO DE PARTICIPAÇÃO DOS MUNICÍPIOS - 1% COTA	3.000.000,00	4.332.623,63		4.332.623,63	1.332.623,63	
1.7.1.1.52.0.0.00.00 COTA-PARTE DO IMPOSTO SOBRE A PROPRIEDADE TERRITORIAL RURAL	10.000,00	149.016,28	9.499,83	158.516,11	148.516,11	
1.7.1.1.52.0.1.00.00 COTA-PARTE DO IMPOSTO SOBRE A PROPRIEDADE TERRITORIAL RURAL	10.000,00	149.016,28	9.499,83	158.516,11	148.516,11	
1.7.1.2.00.0.0.00.00 TRANSFERÊNCIAS DAS COMPENSAÇÕES FINANCEIRAS PELA EXPLORAÇÃO	1.500.000,00	1.722.895,09	188.453,07	1.911.348,16	411.348,16	
1.7.1.2.99.0.0.00.00 OUTRAS TRANSFERÊNCIAS DECORRENTES DE COMPENSAÇÃO FINANCEIRA	1.500.000,00	1.722.895,09	188.453,07	1.911.348,16	411.348,16	
1.7.1.2.99.0.1.00.00 OUTRAS TRANSFERÊNCIAS DECORRENTES DE COMPENSAÇÃO FINANCEIRA	1.500.000,00	1.722.895,09	188.453,07	1.911.348,16	411.348,16	
1.7.1.3.00.0.0.00.00 TRANSFERÊNCIAS DE RECURSOS DO SISTEMA ÚNICO DE SAÚDE - SUS	39.496.000,00	21.464.906,17	3.170.513,62	24.635.419,79	14.860.580,21	
1.7.1.3.50.0.0.00.00 TRANSFERÊNCIAS DE RECURSOS DO SISTEMA ÚNICO DE SAÚDE - SUS -	39.496.000,00	21.464.906,17	3.170.513,62	24.635.419,79	14.860.580,21	
1.7.1.3.50.1.0.00.00 TRANSFERÊNCIAS DE RECURSOS DO BLOCO DE MANUTENÇÃO DAS AÇÕES	14.396.000,00	8.964.687,44	1.323.220,57	10.287.908,01	4.108.091,57	
1.7.1.3.50.1.1.00.00 TRANSFERÊNCIAS DE RECURSOS DO BLOCO DE MANUTENÇÃO DAS AÇÕES	14.396.000,00	8.964.687,44	1.323.220,57	10.287.908,01	4.108.091,57	
1.7.1.3.50.1.1.01.00 TRANSFERÊNCIA DE RECURSOS DO SUS - ATENÇÃO BÁSICA	10.000.000,00	4.778.922,92	503.244,38	5.282.167,30	4.717.832,62	
1.7.1.3.50.1.1.02.00 IMPLM DE POLITICAS PROMOÇÃO DA EQUIDADE EM SAUDE - SAPS		7.700,00		7.700,00	7.700,00	
1.7.1.3.50.1.1.03.00 PROGRAMAS AGENTES COMUM SAUDE (PACS)	1.500.000,00	2.519.228,00	540.552,00	3.059.780,00	1.559.780,00	
1.7.1.3.50.1.1.04.00 CV19 - CORONAVIRUS (COVID-19) - SAPS		43.632,00		43.632,00	43.632,00	
1.7.1.3.50.1.1.07.00 PROGRAMA SAÚDE BUCAL	300.000,00					300,0000
1.7.1.3.50.1.1.08.00 ESCOLAS TECNICAS DO SUS - FORMAÇÃO DE PROF TEC.DE SAUDE E F		4.772,81		4.772,81	4.772,81	
1.7.1.3.50.1.1.37.00 TETO MUNICIPAL - REDE CEGONHA	95.000,00	2.792,16		2.792,16		93,2070
1.7.1.3.50.1.1.48.00 PISO FIXO DE VIGILANCIA EM SAUDE (PFVS)	2.500.000,00	1.607.639,55	279.424,19	1.887.063,74	612.936,26	
1.7.1.3.50.2.0.00.00 TRANSFERÊNCIAS DE RECURSOS DO BLOCO DE MANUTENÇÃO DAS AÇÕES	23.000.000,00	12.018.804,71	1.707.819,22	13.726.623,93	9.273.376,07	
1.7.1.3.50.2.1.00.00 TRANSFERÊNCIAS DE RECURSOS DO BLOCO DE MANUTENÇÃO DAS AÇÕES	23.000.000,00	12.018.804,71	1.707.819,22	13.726.623,93	9.273.376,07	
1.7.1.3.50.2.1.01.00 TRANSFERÊNCIA DE RECURSOS DO SUS - ATENÇÃO DE MÉDIA E ALTA C	13.000.000,00	6.361.622,08	608.080,13	6.969.702,21	5.030.297,79	
1.7.1.3.50.2.1.02.00 FAEC - NEFROLOGIA	10.000.000,00	5.447.980,63	1.098.979,94	6.546.960,57	3.453.039,43	
1.7.1.3.50.2.1.83.00 CORONAVIRUS (COVID-19) SAES		206.616,00		206.616,00	206.616,00	

CÓPIA DE DOCUMENTO ASSINADO DIGITALMENTE POR: CLEUSA CARVALHO. Sistema e-TCESP. Para obter informações sobre assinatura e/ou ver o arquivo original acesse http://e-processo.tce.sp.gov.br - link Validação documento digital e informe o código do documento: 4-KSTT-EZ2CN-617R-FJ6C



MUNICÍPIO DE SANTANA DE PARNAÍBA
 Av. Marechal Mascarenhas de Moraes, 1.283 - Sítio do Morro
 C.N.P.J. 46.522.983/0001-27

Anexo 10 - Comparativo da Receita Orçada com Arrecadada do Exercício de 2022

Data: 16/05/2023 08:58:
 Usuário: CAMILA VILLAR / 276.*** **
 (Página: 5 /
 Sistema CECA

TÍTULOS	ARRECADAÇÃO					
	Atualizada	Anterior	No Mês	Total	Diferença a mais	Diferença a menos
1.7.1.3.50.2.1.06.00 FAEC - REABILITAÇÃO PÓS-COVID-19		887,60	759,15	1.626,75	1.626,75	
1.7.1.3.50.2.1.07.00 RES.SS130 - CIRURGIA ELETIVA		1.718,40		1.718,40	1.718,40	
1.7.1.3.50.4.0.00.00 TRANSFERÊNCIAS DE RECURSOS DO BLOCO DE MANUTENÇÃO DAS AÇÕES	2.100.000,00	481.414,02	139.473,83	620.887,85		1.479.1
1.7.1.3.50.4.1.00.00 TRANSFERÊNCIAS DE RECURSOS DO BLOCO DE MANUTENÇÃO DAS AÇÕES	2.100.000,00	481.414,02	139.473,83	620.887,85		1.479.1
1.7.1.3.50.4.1.01.00 TRANSF REC DO BLOCO DE MANUT AÇÕES E SER PÚBL DE SAÚDE - ASS	2.100.000,00	397.423,98	132.474,66	529.898,64		1.570.1
1.7.1.3.50.4.1.02.00 TRANSF MANUT AÇÕES E SER PÚBL DE SAÚDE - CV19 - CORONAVIRUS		83.990,04	6.999,17	90.989,21	90.989,21	
1.7.1.4.00.0.0.00.00 TRANSFERÊNCIAS DE RECURSOS DO FUNDO NACIONAL DO DESENVOLVIME	30.120.000,00	30.022.602,29	2.185.290,14	32.207.892,43	2.087.892,43	
1.7.1.4.50.0.0.00.00 TRANSFERÊNCIAS DO SALÁRIO-EDUCAÇÃO	25.000.000,00	26.548.644,74	2.179.328,89	28.727.973,63	3.727.973,63	
1.7.1.4.50.0.1.00.00 TRANSFERÊNCIAS DO SALÁRIO-EDUCAÇÃO - PRINCIPAL	25.000.000,00	26.548.644,74	2.179.328,89	28.727.973,63	3.727.973,63	
1.7.1.4.51.0.0.00.00 TRANSFERÊNCIAS DIRETAS DO FNDE REFERENTES AO PROGRAMA DINHEI	10.000,00					10.0
1.7.1.4.51.0.1.00.00 TRANSFERÊNCIAS DIRETAS DO FNDE REFERENTES AO PROGRAMA DINHEI	10.000,00					10.0
1.7.1.4.52.0.0.00.00 TRANSFERÊNCIAS REFERENTES AO PROGRAMA NACIONAL DE ALIMENTAÇÃ	5.000.000,00	3.458.958,00		3.458.958,00		1.541.0
1.7.1.4.52.0.1.00.00 TRANSFERÊNCIAS REFERENTES AO PROGRAMA NACIONAL DE ALIMENTAÇÃ	5.000.000,00	3.458.958,00		3.458.958,00		1.541.0
1.7.1.4.53.0.0.00.00 TRANSFERÊNCIAS REFERENTES AO PROGRAMA NACIONAL DE APOIO AO T	10.000,00	14.999,55	5.961,25	20.960,80	10.960,80	
1.7.1.4.53.0.1.00.00 TRANSFERÊNCIAS REFERENTES AO PROGRAMA NACIONAL DE APOIO AO T	10.000,00	14.999,55	5.961,25	20.960,80	10.960,80	
1.7.1.4.99.0.0.00.00 OUTRAS TRANSFERÊNCIAS DIRETAS DO FUNDO NACIONAL DO DESENVOLV	100.000,00					100.0
1.7.1.4.99.0.1.00.00 OUTRAS TRANSFERÊNCIAS DIRETAS DO FUNDO NACIONAL DO DESENVOLV	100.000,00					100.0
1.7.1.6.00.0.0.00.00 TRANSFERÊNCIAS DE RECURSOS DO FUNDO NACIONAL DE ASSISTÊNCIA	520.000,00	353.052,03	56.116,35	409.168,38		110.8
1.7.1.6.50.0.0.00.00 TRANSFERÊNCIAS DE RECURSOS DO FUNDO NACIONAL DE ASSISTÊNCIA	520.000,00	353.052,03	56.116,35	409.168,38		110.8
1.7.1.6.50.0.1.00.00 TRANSFERÊNCIAS DE RECURSOS DO FUNDO NACIONAL DE ASSISTÊNCIA	520.000,00	353.052,03	56.116,35	409.168,38		110.8
1.7.1.6.50.0.1.01.00 PISO BÁSICO VARIÁVEL, SERV. CONV. FORTALECIMENTO VINCULOS	10.000,00					10.0
1.7.1.6.50.0.1.02.00 PROGRAMA ALTA COMPLEXIDADE II - RESIDENCIA INCLUSIVA	10.000,00					10.0
1.7.1.6.50.0.1.03.00 PISOS DE PROTEÇÃO SOCIAL- PROTEÇÃO SOCIAL BÁSICA	240.000,00	122.864,79	6.212,06	129.076,85		110.9
1.7.1.6.50.0.1.04.00 PISOS DE PROTEÇÃO SOCIAL- PROTEÇÃO SOCIAL ESPECIAL	180.000,00	135.114,29	13.522,91	148.637,20		31.3
1.7.1.6.50.0.1.05.00 ÍNDICE DE GESTÃO DESCENTRALIZADA - IGD - F.N.A.S	50.000,00					50.0
1.7.1.6.50.0.1.06.00 BLOCO DE GESTÃO SUAS	10.000,00	8.008,80		8.008,80		1.9
1.7.1.6.50.0.1.07.00 BLOCO DE PROTEÇÃO SOCIAL BÁSICA - PSB - FNAS	10.000,00					10.0
1.7.1.6.50.0.1.08.00 FNAS - PROGRAMA CRIANÇA FELIZ	10.000,00					10.0
1.7.1.6.50.0.1.09.00 BLOCO IGD - PAB		87.064,15	36.381,38	123.445,53	123.445,53	
1.7.1.9.00.0.0.00.00 OUTRAS TRANSFERÊNCIAS DE RECURSOS DA UNIÃO E DE SUAS ENTIDAD	2.315.211,00	9.679.345,08	1.532.565,22	11.211.910,30	8.896.699,30	
1.7.1.9.57.0.0.00.00 TRANSFERÊNCIA ESPECIAL DA UNIÃO	315.211,00	315.211,00	1.471.003,50	1.786.214,50	1.471.003,50	
1.7.1.9.57.0.1.00.00 TRANSFERÊNCIA ESPECIAL DA UNIÃO - PRINCIPAL	315.211,00	315.211,00	1.471.003,50	1.786.214,50	1.471.003,50	
1.7.1.9.57.0.1.01.00 EMENDA - MARA GABRILLI	100.000,00	100.000,00		100.000,00		
1.7.1.9.57.0.1.02.00 EMENDA - BRUNA FURLAN	215.211,00	215.211,00		215.211,00		
1.7.1.9.57.0.1.03.00 EMENDA CONSTITUCIONAL 123 - GRATUIDADE DO TRANSPORTE PÚBLICO			1.471.003,50	1.471.003,50	1.471.003,50	
1.7.1.9.99.0.0.00.00 OUTRAS TRANSFERÊNCIAS DE RECURSOS DA UNIÃO E DE SUAS ENTIDAD	2.000.000,00	9.364.134,08	61.561,72	9.425.695,80	7.425.695,80	
1.7.1.9.99.0.1.00.00 OUTRAS TRANSFERÊNCIAS DE RECURSOS DA UNIÃO E DE SUAS ENTIDAD	2.000.000,00	9.364.134,08	61.561,72	9.425.695,80	7.425.695,80	
1.7.1.9.99.0.1.01.00 OUTRAS TRANSFERÊNCIAS DA UNIÃO	2.000.000,00	6.874.952,94		6.874.952,94	4.874.952,94	
1.7.1.9.99.0.1.02.00 OUTRAS TRANSF. DA UNIÃO- LEI KANDIR - LEI COMPLEMENTAR 176		677.178,92	61.561,72	738.740,64	738.740,64	
1.7.1.9.99.0.1.03.00 BONUS ASSINATURA PETROLEO		1.812.002,22		1.812.002,22	1.812.002,22	
1.7.2.0.00.0.0.00.00 TRANSFERÊNCIAS DOS ESTADOS E DO DISTRITO FEDERAL E DE SUAS E	317.310.000,00	299.357.749,71	23.563.407,98	322.921.157,69	5.611.157,69	
1.7.2.1.00.0.0.00.00 PARTICIPAÇÃO NA RECEITA DOS ESTADOS E DISTRITO FEDERAL	312.500.000,00	286.148.826,62	22.193.236,40	308.342.063,02		4.157.936
1.7.2.1.50.0.0.00.00 COTA-PARTE DO ICMS	250.000.000,00	221.129.246,70	19.934.301,18	241.063.547,88		8.936.452
1.7.2.1.50.0.1.00.00 COTA-PARTE DO ICMS - PRINCIPAL	250.000.000,00	221.129.246,70	19.934.301,18	241.063.547,88		8.936.452
1.7.2.1.51.0.0.00.00 COTA-PARTE DO IPVA	60.000.000,00	63.582.265,07	2.139.750,07	65.722.015,14	5.722.015,14	
1.7.2.1.51.0.1.00.00 COTA-PARTE DO IPVA - PRINCIPAL	60.000.000,00	63.582.265,07	2.139.750,07	65.722.015,14	5.722.015,14	
1.7.2.1.52.0.0.00.00 COTA-PARTE DO IPI - MUNICÍPIOS	2.000.000,00	1.332.761,60	119.185,15	1.451.946,75		548.053
1.7.2.1.52.0.1.00.00 COTA-PARTE DO IPI - MUNICÍPIOS - PRINCIPAL	2.000.000,00	1.332.761,60	119.185,15	1.451.946,75		548.053
1.7.2.1.53.0.0.00.00 COTA-PARTE DA CONTRIBUIÇÃO DE INTERVENÇÃO NO DOMÍNIO ECONÔMI	500.000,00	104.553,25		104.553,25		395.446,75
1.7.2.1.53.0.1.00.00 COTA-PARTE DA CONTRIBUIÇÃO DE INTERVENÇÃO NO DOMÍNIO ECONÔMI	500.000,00	104.553,25		104.553,25		395.446,75
1.7.2.2.00.0.0.00.00 TRANSFERÊNCIAS DAS COMPENSAÇÕES FINANCEIRAS PELA EXPLORAÇÃO	3.000.000,00	5.952.987,18	508.094,42	6.461.081,60	3.461.081,60	
1.7.2.2.52.0.0.00.00 COTA-PARTE ROYALTIES - COMPENSAÇÃO FINANCEIRA PELA PRODUÇÃO	3.000.000,00	5.952.987,18	508.094,42	6.461.081,60	3.461.081,60	

CÓPIA DE DOCUMENTO ASSINADO DIGITALMENTE POR: CLEUSA CARVALHO. Sistema e-TCESP. Para obter informações sobre assinatura e/ou ver o arquivo original acesse http://e-processo.tce.sp.gov.br - link Validação de documentos e-TCESP



MUNICÍPIO DE SANTANA DE PARNAÍBA
 Av. Marechal Mascarenhas de Moraes, 1.283 - Sítio do Morro
 C.N.P.J. 46.522.983/0001-27

Anexo 10 - Comparativo da Receita Orçada com Arrecadada do Exercício de 2022

Data: 16/05/2023 08:58:
 Usuário: CAMILA VILLAR / 276.***.***.
 (Página: 6 /
 Sistema CECA

TÍTULOS	Atualizada	ARRECAÇÃO			Diferença a mais	Diferença a menos
		Anterior	No Mês	Total		
1.7.2.2.52.0.1.00.00 COTA-PARTE ROYALTIES - COMPENSAÇÃO FINANCEIRA PELA PRODUÇÃO	3.000.000,00	5.952.987,18	508.094,42	6.461.081,60	3.461.081,60	
1.7.2.3.00.0.0.00.00 TRANSFERÊNCIAS DE RECURSOS DO SISTEMA ÚNICO DE SAÚDE - SUS	1.160.000,00	784.855,38	6.873,60	791.728,98		368,2
1.7.2.3.50.0.0.00.00 TRANSFERÊNCIAS DE RECURSOS DO SISTEMA ÚNICO DE SAÚDE - SUS	1.160.000,00	784.855,38	6.873,60	791.728,98		368,2
1.7.2.3.50.0.1.00.00 TRANSFERÊNCIAS DE RECURSOS DO SISTEMA ÚNICO DE SAÚDE - SUS -	1.160.000,00	784.855,38	6.873,60	791.728,98		368,2
1.7.2.3.50.0.1.01.00 FUNDO ESPECIAL DESP. E SAUDE - PROGRAMA DOSE CERTA	100.000,00					100,0
1.7.2.3.50.0.1.03.00 TRANSFERÊNCIA DE RECURSOS DO ESTADO PARA PROGRAMAS DE SAÚDE	10.000,00					10,0
1.7.2.3.50.0.1.04.00 TRANSF. DE RECURSOS DO ESTADO PARA PROG. DE SAÚDE - GLICEMIA	50.000,00	53.151,84		53.151,84	3.151,84	
1.7.2.3.50.0.1.06.00 TRANSF. DE REC. ESTADO PARA PROG. DE SAÚDE - EM ATENÇÃO BASI	1.000.000,00	731.703,54	6.873,60	738.577,14		261,4
1.7.2.4.00.0.0.00.00 TRANSFERÊNCIAS DE CONVÊNIO DOS ESTADOS E DF E DE SUAS ENTID	320.000,00	796.414,52	31.891,00	828.305,52	508.305,52	
1.7.2.4.99.0.0.00.00 OUTRAS TRANSFERÊNCIAS DE CONVÊNIO DOS ESTADOS E DF E DE SUA	320.000,00	796.414,52	31.891,00	828.305,52	508.305,52	
1.7.2.4.99.0.1.00.00 OUTRAS TRANSFERÊNCIAS DE CONVÊNIO DOS ESTADOS E DF E DE SUA	320.000,00	796.414,52	31.891,00	828.305,52	508.305,52	
1.7.2.4.99.0.1.01.00 OUTRAS TRANSFERÊNCIAS DE CONVÊNIO DO ESTADO	120.000,00	427.974,40		427.974,40	307.974,40	
1.7.2.4.99.0.1.02.00 PISO DE PROTEÇÃO SOCIAL - PROTEÇÃO SOCIAL BÁSICA	100.000,00	271.664,40	27.167,00	298.831,40	198.831,40	
1.7.2.4.99.0.1.03.00 PISO DE PROTEÇÃO SOCIAL - PROTEÇÃO SOCIAL BÁSICA	100.000,00					100,0
1.7.2.4.99.0.1.04.00 OUTRAS TRANSFERÊNCIAS DE CONVÊNIO - ESCOLA DE GASTRONOMIA -		17.647,52		17.647,52	17.647,52	
1.7.2.4.99.0.1.05.00 PISO DE PROTEÇÃO SOCIAL - PROTEÇÃO SOCIAL ESPECIAL		79.128,20	4.724,00	83.852,20	83.852,20	
1.7.2.9.00.0.0.00.00 OUTRAS TRANSFERÊNCIAS DOS ESTADOS E DISTRITO FEDERAL	330.000,00	5.674.666,01	823.312,56	6.497.978,57	6.167.978,57	
1.7.2.9.51.0.0.00.00 TRANSFERÊNCIAS DE ESTADOS DESTINADAS À ASSISTÊNCIA SOCIAL			80.833,33	80.833,33	80.833,33	
1.7.2.9.51.0.1.00.00 TRANSFERÊNCIAS DE ESTADOS DESTINADAS À ASSISTÊNCIA SOCIAL -			80.833,33	80.833,33	80.833,33	
1.7.2.9.99.0.0.00.00 OUTRAS TRANSFERÊNCIAS DOS ESTADOS E DF	330.000,00	5.674.666,01	742.479,23	6.417.145,24	6.087.145,24	
1.7.2.9.99.0.1.00.00 OUTRAS TRANSFERÊNCIAS DOS ESTADOS E DF - PRINCIPAL	330.000,00	5.674.666,01	742.479,23	6.417.145,24	6.087.145,24	
1.7.2.9.99.0.1.01.00 OUTRAS TRANSFERÊNCIAS DOS ESTADOS E DF	330.000,00					330,0
1.7.2.9.99.0.1.02.00 PROGRAMA SP FAMILIA 2022		148.840,00		148.840,00	148.840,00	
1.7.2.9.99.0.1.03.00 CADASTRO UNICO - CUSTEIO		36.184,69		36.184,69	36.184,69	
1.7.2.9.99.0.1.04.00 BENEFICIO EVENTUAL - 2022		65.620,07		65.620,07	65.620,07	
1.7.2.9.99.0.1.05.00 COMPENSAÇÃO LC194 22 - ACO 3590- STF		5.424.021,25	742.479,23	6.166.500,48	6.166.500,48	
1.7.5.0.00.0.0.00.00 TRANSFERÊNCIAS DE OUTRAS INSTITUIÇÕES PÚBLICAS	172.000.000,00	152.326.794,26	16.379.462,26	168.706.256,52		3.293,7
1.7.5.1.00.0.0.00.00 TRANSFERÊNCIAS DE RECURSOS DO FUNDO DE MANUTENÇÃO E DESENVOL	172.000.000,00	152.326.794,26	16.379.462,26	168.706.256,52		3.293,7
1.7.5.1.50.0.0.00.00 TRANSFERÊNCIAS DE RECURSOS DO FUNDO DE MANUTENÇÃO E DESENVOL	172.000.000,00	152.326.794,26	16.379.462,26	168.706.256,52		3.293,7
1.7.5.1.50.0.1.00.00 TRANSFERÊNCIAS DE RECURSOS DO FUNDO DE MANUTENÇÃO E DESENVOL	172.000.000,00	152.326.794,26	16.379.462,26	168.706.256,52		3.293,7
1.9.0.0.00.0.0.00.00 OUTRAS RECEITAS CORRENTES	13.742.000,00	17.354.396,26	2.521.444,39	19.875.840,65	6.133.840,65	
1.9.1.0.00.0.0.00.00 MULTAS ADMINISTRATIVAS, CONTRATUAIS E JUDICIAIS	2.760.000,00	11.929.222,69	1.920.136,23	13.849.358,92	11.089.358,92	
1.9.1.1.00.0.0.00.00 MULTAS ADMINISTRATIVAS, CONTRATUAIS E JUDICIAIS	2.760.000,00	11.929.222,69	1.920.136,23	13.849.358,92	11.089.358,92	
1.9.1.1.01.0.0.00.00 MULTAS PREVISTAS EM LEGISLAÇÃO ESPECÍFICA	2.710.000,00	11.766.304,16	1.917.693,83	13.683.997,99	10.973.997,99	
1.9.1.1.01.0.2.00.00 MULTAS PREVISTAS EM LEGISLAÇÃO ESPECÍFICA - MULTAS E JUROS	2.680.000,00	11.493.709,31	1.737.531,84	13.231.241,15	10.551.241,15	
1.9.1.1.01.0.2.01.00 MULTAS PREVISTAS EM LEGISLAÇÃO - TRANSITO	2.500.000,00	11.131.385,77	1.722.520,80	12.853.906,57	10.353.906,57	
1.9.1.1.01.0.2.02.00 MULTAS PREVISTAS EM LEGISLAÇÃO - AUTO DE INFRAÇÃO	50.000,00	46.694,76	-48,28	46.646,48		3.353,
1.9.1.1.01.0.2.03.00 MULTA POR INVASÃO DE RECULO	100.000,00	231.933,27	11.326,34	243.259,61	143.259,61	
1.9.1.1.01.0.2.04.00 MULTA POR TAXA DE OCUPAÇÃO	10.000,00	54.825,17	350,36	55.175,53	45.175,53	
1.9.1.1.01.0.2.05.00 MULTA POR NÚMERO DE VAGAS	10.000,00					10.000,
1.9.1.1.01.0.2.06.00 MULTAS PREVISTAS EM LEGISLAÇÃO ESPECÍFICA - MULTAS E JUROS	10.000,00	44,72		44,72		9.955,
1.9.1.1.01.0.2.08.00 MULTAS POR COEFICIENTE DE APROVEITAMENTO		25.732,98	3.382,62	29.115,60	29.115,60	
1.9.1.1.01.0.2.09.00 MULTAS POR GABARITO DE EDIFICAÇÕES(ALTURA)		3.092,64		3.092,64	3.092,64	
1.9.1.1.01.0.4.00.00 MULTAS PREVISTAS EM LEGISLAÇÃO ESPECÍFICA - DÍVIDA ATIVA - M	30.000,00	31.570,50	3.062,09	34.632,59	4.632,59	
1.9.1.1.01.0.4.01.00 MULTAS PREVISTAS EM LEGISLAÇÃO ESPECÍFICA - DÍVIDA ATIVA	10.000,00	30.846,20	3.062,09	33.908,29	23.908,29	
1.9.1.1.01.0.4.02.00 MULTAS PREVISTAS EM LEGISLAÇÃO ESPECÍFICA - DÍVIDA ATIVA - M	10.000,00	496,89		496,89		9.503,
1.9.1.1.01.0.4.03.00 MULTAS PREVISTAS EM LEGISLAÇÃO ESPECÍFICA - DÍVIDA ATIVA - A	10.000,00	227,41		227,41		9.772,
1.9.1.1.01.0.5.00.00 MULTAS PREVISTAS EM LEGISLAÇÃO ESPECÍFICA - MULTAS COM DESTI		241.024,35	177.099,90	418.124,25	418.124,25	
1.9.1.1.01.0.5.01.00 RENAINF- REGISTRO NAC. DE INFRAÇÕES DE TRANSITO		241.024,35	177.099,90	418.124,25	418.124,25	
1.9.1.1.06.0.0.00.00 MULTAS POR DANOS AMBIENTAIS	50.000,00	162.918,53	2.442,40	165.360,93	115.360,93	
1.9.1.1.06.1.0.00.00 MULTAS ADMINISTRATIVAS POR DANOS AMBIENTAIS	50.000,00	162.918,53	2.442,40	165.360,93	115.360,93	
1.9.1.1.06.1.2.00.00 MULTAS ADMINISTRATIVAS POR DANOS AMBIENTAIS	50.000,00	162.918,53	2.442,40	165.360,93	115.360,93	

CÓPIA DE DOCUMENTO ASSINADO DIGITALMENTE POR: CLEUSA CARVALHO. Sistema e-TCESP. Para obter informações sobre assinatura e/ou ver o arquivo original acesse http://e-processo.tce.sp.gov.br - link Validar documento digital e informe o código do documento: 4-KSTT-E2CN-617R-FJ6C



MUNICÍPIO DE SANTANA DE PARNAÍBA
 Av. Marechal Mascarenhas de Moraes, 1.283 - Sítio do Morro
 C.N.P.J. 46.522.983/0001-27

Anexo 10 - Comparativo da Receita Orçada com Arrecadada do Exercício de 2022

Data: 16/05/2023 08:58:
 Usuário: CAMILA VILLAR / 276.*** **
 (Página: 7 /
 Sistema CECA

TÍTULOS	Atualizada	ARRECAÇÃO			Diferença a mais	Diferença a menos
		Anterior	No Mês	Total		
1.9.2.0.00.0.0.00.00 INDENIZAÇÕES, RESTITUIÇÕES E RESSARCIMENTOS	430.000,00	246.331,55	3.421,29	249.752,84		180,2
1.9.2.1.00.0.0.00.00 INDENIZAÇÕES	120.000,00	136.998,57	1.301,53	138.300,10	18.300,10	
1.9.2.1.99.0.0.00.00 OUTRAS INDENIZAÇÕES	120.000,00	136.998,57	1.301,53	138.300,10	18.300,10	
1.9.2.1.99.0.1.00.00 OUTRAS INDENIZAÇÕES - PRINCIPAL	120.000,00	136.998,57	1.301,53	138.300,10	18.300,10	
1.9.2.1.99.0.1.01.00 UTILIZACAO DE RECURSOS HIDRICOS	10.000,00					10,0
1.9.2.1.99.0.1.02.00 OUTRAS INDENIZACOES	100.000,00	105.987,23		105.987,23	5.987,23	
1.9.2.1.99.0.1.03.00 OUTRAS INDENIZACOES - MULTAS DE TRANSITO	10.000,00	31.011,34	1.301,53	32.312,87	22.312,87	
1.9.2.2.00.0.0.00.00 RESTITUIÇÕES	310.000,00	109.332,98	2.119,76	111.452,74		198,5
1.9.2.2.99.0.0.00.00 OUTRAS RESTITUIÇÕES	310.000,00	109.332,98	2.119,76	111.452,74		198,5
1.9.2.2.99.0.1.00.00 OUTRAS RESTITUIÇÕES - PRINCIPAL	300.000,00	109.075,11	2.104,34	111.179,45		188,8
1.9.2.2.99.0.3.00.00 OUTRAS RESTITUIÇÕES - DÍVIDA ATIVA	10.000,00	257,87	15,42	273,29		9,7
1.9.9.0.00.0.0.00.00 DEMAIS RECEITAS CORRENTES	10.552.000,00	5.178.842,02	597.886,87	5.776.728,89		4.775,2
1.9.9.0.00.0.0.00.00 OUTRAS RECEITAS CORRENTES	10.552.000,00	5.178.842,02	597.886,87	5.776.728,89		4.775,2
1.9.9.9.03.0.0.00.00 COMPENSAÇÕES FINANCEIRAS ENTRE O REGIME GERAL E OS REGIMES P	300.000,00	1.031.394,41	66.673,76	1.098.068,17	798.068,17	
1.9.9.9.03.0.1.00.00 COMPENSAÇÕES FINANCEIRAS ENTRE O REGIME GERAL E OS REGIMES P	300.000,00	1.031.394,41	66.673,76	1.098.068,17	798.068,17	
1.9.9.9.99.0.0.00.00 OUTRAS RECEITAS	10.252.000,00	4.147.447,61	531.213,11	4.678.660,72		5.573,3
1.9.9.9.99.2.0.00.00 OUTRAS RECEITAS NÃO ARRECADADAS E NÃO PROJETADAS PELA RFB -	10.252.000,00	4.147.447,61	531.213,11	4.678.660,72		5.573,3
1.9.9.9.99.2.1.00.00 OUTRAS RECEITAS NÃO ARRECADADAS E NÃO PROJETADAS PELA RFB -	7.042.000,00	2.461.412,14	378.003,67	2.839.415,81		4.202,5
1.9.9.9.99.2.1.01.00 OUTRAS RECEITAS - PRIMÁRIAS - PRINCIPAL	7.032.000,00	2.330.127,73	509.288,08	2.839.415,81		4.192,5
1.9.9.9.99.2.1.01.01 OUTRAS RECEITAS - CAIXA DE PREVIDÊNCIA	2.000,00	15.341,89	2.823,71	18.165,60	16.165,60	
1.9.9.9.99.2.1.01.02 OUTRAS RECEITAS NÃO TRIBUTÁRIA - PREFEITURA	100.000,00	1.596,05		1.596,05		98,4
1.9.9.9.99.2.1.01.03 OUTRAS RECEITAS	6.500.000,00	575.152,84	218.436,41	793.589,25		5.706,4
1.9.9.9.99.2.1.01.07 FMDCA - FUNDO MUNICIPAL DOS DIREITOS DA CRIANÇA E ADOLESCENT	30.000,00	123.037,94	283.960,00	406.997,94	376.997,94	
1.9.9.9.99.2.1.01.10 FUNDO SOCIAL DE SOLIDARIEDADE	100.000,00	39.595,01	4.087,96	43.682,97		56,3
1.9.9.9.99.2.1.01.99 OUTRAS RECEITAS - CONCURSO PUBLICO	300.000,00	1.575.404,00		1.575.404,00	1.275.404,00	
1.9.9.9.99.2.1.02.00 OUTRAS RECEITAS - REJEIÇÃO - IPTU		74.022,77	-74.022,77			
1.9.9.9.99.2.1.03.00 OUTRAS RECEITAS - REJEIÇÃO - ISS		57.261,64	-57.261,64			
1.9.9.9.99.2.1.08.00 OUTRAS RECEITAS - PRIMÁRIAS - ATUALIZAÇÃO MONETÁRIA	10.000,00					10,0
1.9.9.9.99.2.1.08.01 OUTRAS RECEITAS ATUALIZAÇÃO MONETÁRIA NÃO TRIBUTÁRIA	10.000,00					10,0
1.9.9.9.99.2.2.00.00 OUTRAS RECEITAS NÃO ARRECADADAS E NÃO PROJETADAS PELA RFB -	10.000,00	508,36	183,08	691,44		9,3
1.9.9.9.99.2.2.01.00 OUTRAS RECEITAS MULTA E JUROS NÃO TRIBUTÁRIA	10.000,00	508,36	183,08	691,44		9,3
1.9.9.9.99.2.3.00.00 OUTRAS RECEITAS NÃO ARRECADADAS E NÃO PROJETADAS PELA RFB -	3.000.000,00	1.626.072,71	147.277,88	1.773.350,59		1.226,6
1.9.9.9.99.2.3.01.00 OUTRAS RECEITAS NÃO ARRECADADAS E NÃO PROJETADAS PELA RFB -	3.000.000,00	1.626.072,71	147.277,88	1.773.350,59		1.226,6
1.9.9.9.99.2.4.00.00 OUTRAS RECEITAS NÃO ARRECADADAS E NÃO PROJETADAS PELA RFB -	200.000,00	59.454,40	5.748,48	65.202,88		134,7
1.9.9.9.99.2.4.01.00 OUTRAS RECEITAS NÃO ARRECADADAS E NÃO PROJETADAS PELA RFB -	100.000,00	52.873,06	5.740,88	58.613,94		41,386
1.9.9.9.99.2.4.02.00 OUTRAS RECEITAS NÃO ARRECADADAS E NÃO PROJETADAS PELA RFB -	100.000,00	6.581,34	7,60	6.588,94		93,411
2.0.0.0.00.0.0.00.00 RECEITAS DE CAPITAL	200.000,00	401.884,69	35.372,44	437.257,13	237.257,13	
2.2.0.0.00.0.0.00.00 ALIENAÇÃO DE BENS		165.700,00		165.700,00	165.700,00	
2.2.1.0.00.0.0.00.00 ALIENAÇÃO DE BENS MÓVEIS		165.700,00		165.700,00	165.700,00	
2.2.1.3.00.0.0.00.00 ALIENAÇÃO DE BENS MÓVEIS E SEMOVENTES		165.700,00		165.700,00	165.700,00	
2.2.1.3.01.0.0.00.00 ALIENAÇÃO DE BENS MÓVEIS E SEMOVENTES		165.700,00		165.700,00	165.700,00	
2.2.1.3.01.0.1.00.00 ALIENAÇÃO DE BENS MÓVEIS E SEMOVENTES - PRINCIPAL		165.700,00		165.700,00	165.700,00	
2.2.1.3.01.0.1.01.00 ALIENAÇÃO DE OUTROS BENS MÓVEIS		165.700,00		165.700,00	165.700,00	
2.2.1.3.01.0.1.01.01 ALIENAÇÃO DE OUTROS BENS MÓVEIS - GERSON ISSAO SUGIYAMA		52.000,00		52.000,00	52.000,00	
2.2.1.3.01.0.1.01.02 ALIENAÇÃO DE OUTROS BENS MÓVEIS - GASTURA AUTO PEÇAS		113.700,00		113.700,00	113.700,00	
2.4.0.0.00.0.0.00.00 TRANSFERÊNCIAS DE CAPITAL	200.000,00	236.184,69	35.372,44	271.557,13	71.557,13	
2.4.2.0.00.0.0.00.00 TRANSFERÊNCIAS DOS ESTADOS E DO DISTRITO FEDERAL E DE SUAS E	200.000,00	236.184,69	35.372,44	271.557,13	71.557,13	
2.4.2.9.00.0.0.00.00 OUTRAS TRANSFERÊNCIAS DE RECURSOS DOS ESTADOS	200.000,00	236.184,69	35.372,44	271.557,13	71.557,13	
2.4.2.9.99.0.0.00.00 OUTRAS TRANSFERÊNCIAS DE RECURSOS DOS ESTADOS	200.000,00	236.184,69	35.372,44	271.557,13	71.557,13	
2.4.2.9.99.0.1.00.00 OUTRAS TRANSFERÊNCIAS DE RECURSOS DOS ESTADOS - PRINCIPAL	200.000,00	236.184,69	35.372,44	271.557,13	71.557,13	
2.4.2.9.99.0.1.01.00 CADASTRO UNICO - INVESTIMENTO		36.184,69	24.872,44	61.057,13	61.057,13	
2.4.2.9.99.0.1.02.00 EMENDAS ESTADO - EPROCAD - APROEX - RAINHA DA PAZ	200.000,00	200.000,00		200.000,00		

CÓPIA DE DOCUMENTO ASSINADO DIGITALMENTE POR: CLEUSA CARVALHO. Sistema e-TCESP. Para obter informações sobre assinatura e/ou ver o arquivo original acesse http://e-processo.tce.sp.gov.br - link Validar documento digital e informe o código do documento: 4-KSTT-E2CN-617R-F-J6C



MUNICÍPIO DE SANTANA DE PARNAÍBA
 Av. Marechal Mascarenhas de Moraes, 1.283 - Sítio do Morro
 C.N.P.J. 46.522.983/0001-27

Anexo 10 - Comparativo da Receita Orçada com Arrecadada do Exercício de 2022

Data: 16/05/2023 08:58:
 Usuário: CAMILA VILLAR / 276.***-***-
 (Página: 8 /
 Sistema CECA)

TÍTULOS	ARRECADAÇÃO					
	Atualizada	Anterior	No Mês	Total	Diferença a mais	Diferença a menos
2.4.2.9.99.0.1.03.00 SERVIÇOS DE ACOLHIMENTO A MULHERES - INVESTIMENTO			10.500,00	10.500,00	10.500,00	
7.0.0.0.00.0.0.00.00 RECEITAS CORRENTES - INTRA OFSS	40.746.400,00	38.472.101,25	7.844.852,18	46.316.953,43	5.570.553,43	
7.2.0.0.00.0.0.00.00 CONTRIBUIÇÕES - INTRA OFSS	40.746.400,00	38.472.101,25	7.844.852,18	46.316.953,43	5.570.553,43	
7.2.1.0.00.0.0.00.00 CONTRIBUIÇÕES SOCIAIS - INTRA OFSS	40.746.400,00	38.472.101,25	7.844.852,18	46.316.953,43	5.570.553,43	
7.2.1.5.00.0.0.00.00 CONTRIBUIÇÕES PARA REGIMES PRÓPRIOS DE PREVIDÊNCIA E SISTEMA	40.746.400,00	38.472.101,25	7.844.852,18	46.316.953,43	5.570.553,43	
7.2.1.5.02.0.0.00.00 CONTRIBUIÇÃO PATRONAL - SERVIDOR CIVIL - INTRA OFSS	40.746.400,00	38.472.101,25	7.844.852,18	46.316.953,43	5.570.553,43	
7.2.1.5.02.1.0.00.00 CONTRIBUIÇÃO PATRONAL - SERVIDOR CIVIL ATIVO - INTRA OFSS	40.746.400,00	38.472.101,25	7.844.852,18	46.316.953,43	5.570.553,43	
7.2.1.5.02.1.1.00.00 CONTRIBUIÇÃO PATRONAL - SERVIDOR CIVIL ATIVO - PRINCIPAL - I	40.746.400,00	38.472.101,25	7.844.852,18	46.316.953,43	5.570.553,43	
7.2.1.5.02.1.1.01.00 CONTRIB.PATRONAL PREFEIT-INTRAORÇAMENTARIA	40.400.000,00	38.172.733,25	7.790.742,36	45.963.475,61	5.563.475,61	
7.2.1.5.02.1.1.02.00 CONTRIB.PATRONAL CÂMARA-INTRAORÇAMENTARIA	285.000,00	249.141,17	44.959,90	294.101,07	9.101,07	
7.2.1.5.02.1.1.03.00 CONTRIB.PATRONAL CX.PREVIDÊNCIA- INTRAORÇAMENTÁRIA	61.400,00	50.226,83	9.149,92	59.376,75		2,0
SUBTOTAL ...	1.542.200.211,00	1.548.670.472,75	148.514.516,14	1.697.184.988,89	263.126.878,64	108.142,1
DEDUÇÕES						
1.0.0.0.00.0.0.00.00 RECEITAS CORRENTES	-77.402.000,00	-76.247.906,49	-6.482.996,98	-82.730.903,47		5.328,9
1.7.0.0.00.0.0.00.00 TRANSFERÊNCIAS CORRENTES	-77.402.000,00	-76.247.906,49	-6.482.996,98	-82.730.903,47		5.328,9
1.7.1.0.00.0.0.00.00 TRANSFERÊNCIAS DA UNIÃO E DE SUAS ENTIDADES	-15.002.000,00	-19.039.051,35	-2.044.349,62	-21.083.400,97		6.081,4
1.7.1.1.00.0.0.00.00 TRANSFERÊNCIAS DECORRENTES DE PARTICIPAÇÃO NA RECEITA DA UNI	-15.002.000,00	-19.039.051,35	-2.044.349,62	-21.083.400,97		6.081,4
1.7.1.1.51.0.0.00.00 COTA-PARTE DO FUNDO DE PARTICIPAÇÃO DOS MUNICÍPIOS - FPM	-15.000.000,00	-19.009.248,19	-2.042.449,67	-21.051.697,86		6.051,6
1.7.1.1.51.1.0.00.00 COTA-PARTE DO FUNDO DE PARTICIPAÇÃO DOS MUNICÍPIOS - COTA ME	-15.000.000,00	-19.009.248,19	-2.042.449,67	-21.051.697,86		6.051,6
1.7.1.1.51.1.1.00.00 COTA-PARTE DO FUNDO DE PARTICIPAÇÃO DOS MUNICÍPIOS - COTA ME	-15.000.000,00	-19.009.248,19	-2.042.449,67	-21.051.697,86		6.051,6
1.7.1.1.51.1.1.01.00 COTA-PARTE FUNDO DE PARTICIPAÇÃO DOS MUNICÍPIOS	-15.000.000,00	-19.009.248,19	-2.042.449,67	-21.051.697,86		6.051,6
1.7.1.1.52.0.0.00.00 COTA-PARTE DO IMPOSTO SOBRE A PROPRIEDADE TERRITORIAL RURAL	-2.000,00	-29.803,16	-1.899,95	-31.703,11		29,7
1.7.1.1.52.0.1.00.00 COTA-PARTE DO IMPOSTO SOBRE A PROPRIEDADE TERRITORIAL RURAL	-2.000,00	-29.803,16	-1.899,95	-31.703,11		29,7
1.7.2.0.00.0.0.00.00 TRANSFERÊNCIAS DOS ESTADOS E DO DISTRITO FEDERAL E DE SUAS E	-62.400.000,00	-57.208.855,14	-4.438.647,36	-61.647.502,50	752.497,50	
1.7.2.1.00.0.0.00.00 PARTICIPAÇÃO NA RECEITA DOS ESTADOS E DISTRITO FEDERAL	-62.400.000,00	-57.208.855,14	-4.438.647,36	-61.647.502,50	752.497,50	
1.7.2.1.50.0.0.00.00 COTA-PARTE DO ICMS	-50.000.000,00	-44.225.849,14	-3.986.860,22	-48.212.709,36	1.787.290,64	
1.7.2.1.50.0.1.00.00 COTA-PARTE DO ICMS - PRINCIPAL	-50.000.000,00	-44.225.849,14	-3.986.860,22	-48.212.709,36	1.787.290,64	
1.7.2.1.51.0.0.00.00 COTA-PARTE DO IPVA	-12.000.000,00	-12.716.453,64	-427.950,11	-13.144.403,75		1.144,4
1.7.2.1.51.0.1.00.00 COTA-PARTE DO IPVA - PRINCIPAL	-12.000.000,00	-12.716.453,64	-427.950,11	-13.144.403,75		1.144,4
1.7.2.1.52.0.0.00.00 COTA-PARTE DO IPI - MUNICÍPIOS	-400.000,00	-266.552,36	-23.837,03	-290.389,39	109.610,61	
1.7.2.1.52.0.1.00.00 COTA-PARTE DO IPI - MUNICÍPIOS - PRINCIPAL	-400.000,00	-266.552,36	-23.837,03	-290.389,39	109.610,61	
SUBTOTAL ...	-77.402.000,00	-76.247.906,49	-6.482.996,98	-82.730.903,47	1.896.901,25	7.225.804
TOTAL GERAL...	1.464.798.211,00	1.472.422.566,26	142.031.519,16	1.614.454.085,42	265.023.779,89	115.367.905


CÓPIA DE DOCUMENTO ASSINADO DIGITALMENTE POR: CLEUSA CARVALHO. Sistema e-TCESP. Para obter informações sobre assinatura e/ou ver o arquivo original acesse http://e-processo.tce.sp.gov.br - link "Validar documento digital" e informe o código do documento: 4-KSTT-E2CN-617R-FJ6C



MUNICIPIO DE SANTANA DE PARNAIBA
Av. Marechal Mascarenhas de Moraes, 1.283 - Sítio do Morro
C.N.P.J. 46.522.983/0001-27

Anexo 10 - Comparativo da Receita Orçada com Arrecadada do Exercício de 2022

Data: 16/05/2023 08:58:
Usuário: CAMILA VILLAR / 276.***.***.
(Página: 9 /
Sistema CECA)

TÍTULOS	ARRECADAÇÃO				
	Atualizada	Anterior	No Mês	Total	Diferença a mais / Diferença a menos
SANTANA DE PARNAIBA, 31 de Dezembro de 2022					
 ANTONIO MARCOS BATISTA PEREIRA CPF 136.500.348-59 PREFEITO MUNICIPAL		 REGIANE CIRIACO MOREIRA CRC 1 SP - 266888/O-1 CONTADORA		 VAUMIL ANTONIO PONTES CPF 083.978.848-74 SECRETÁRIO DE FINANÇAS	

- 1.1 - PREFEITURA MUNICIPAL
- 1.2 - FUNDEB
- 1.7 - FUNDO SAÚDE
- 2.1 - CAMARA MUNICIPAL
- 3.1 - CAIXA DE PREVIDÊNCIA



Anexo 10 - Comparativo da Receita Orçada com Arrecadada do Exercício de 2022

TÍTULOS	ARRECAÇÃO					
	Atualizada	Anterior	No Mês	Total	Diferença a mais	Diferença a menos
RECEITAS						
1.0.0.0.00.0.0.00.00 RECEITAS CORRENTES	1.425.391.211,00	1.340.244.697,96	132.760.529,83	1.473.005.227,79	47.614.016,79	
1.1.0.0.00.0.0.00.00 IMPOSTOS, TAXAS E CONTRIBUIÇÕES DE MELHORIA	739.550.000,00	636.475.161,59	61.816.197,31	698.291.358,90	41.258,61	
1.1.1.0.00.0.0.00.00 IMPOSTOS	701.710.000,00	605.005.653,13	60.006.708,26	665.012.361,39	36.697,61	
1.1.1.2.00.0.0.00.00 IMPOSTOS SOBRE O PATRIMÔNIO	276.170.000,00	219.832.834,40	16.155.111,48	235.987.945,88	40.182,02	
1.1.1.2.50.0.0.00.00 IMPOSTO SOBRE A PROPRIEDADE PREDIAL E TERRITORIAL URBANA	156.000.000,00	134.980.982,71	7.959.182,71	142.940.165,42	13.059,81	
1.1.1.2.50.0.1.00.00 IMPOSTO SOBRE A PROPRIEDADE PREDIAL E TERRITORIAL URBANA - P	119.500.000,00	102.438.146,86	5.237.663,90	107.675.810,76	11.824,14	
1.1.1.2.50.0.1.01.00 IMPOSTO S/A PROPRIEDADE PREDIAL URBANA	65.000.000,00	59.813.627,09	3.131.848,71	62.945.475,80	2.054,52	
1.1.1.2.50.0.1.02.00 IMPOSTO S/A PROPRIEDADE TERRITORIAL URBANA	54.500.000,00	42.624.519,77	2.105.815,19	44.730.334,96	9.769,61	
1.1.1.2.50.0.2.00.00 IMPOSTO SOBRE A PROPRIEDADE PREDIAL E TERRITORIAL URBANA - M	1.400.000,00	860.519,04	160.338,58	1.020.857,62	379,14	
1.1.1.2.50.0.2.01.00 IPTU MULTAS E JUROS DE MORA	1.300.000,00	860.519,04	160.338,58	1.020.857,62	279,14	
1.1.1.2.50.0.2.02.00 IPTU MULTAS E JUROS DE MORA - PRINCIPAL	100.000,00				100,00	
1.1.1.2.50.0.3.00.00 IMPOSTO SOBRE A PROPRIEDADE PREDIAL E TERRITORIAL URBANA - D	25.000.000,00	22.784.355,67	1.765.608,54	24.549.964,21	450,00	
1.1.1.2.50.0.3.01.00 IMPOSTO SOBRE A PROPRIEDADE PREDIAL E TERRITORIAL URBANA - D	15.000.000,00	13.991.566,63	1.092.715,99	15.084.282,62	84.282,62	
1.1.1.2.50.0.3.02.00 IPTU ATUALIZAÇÃO MONETÁRIA DÍVIDA ATIVA - PRINCIPAL	10.000.000,00	8.792.789,04	672.892,55	9.465.681,59	534,31	
1.1.1.2.50.0.4.00.00 IMPOSTO SOBRE A PROPRIEDADE PREDIAL E TERRITORIAL URBANA - D	10.100.000,00	8.897.961,14	795.571,69	9.693.532,83	406,40	
1.1.1.2.50.0.4.01.00 IPTU MULTAS E JUROS DA DÍVIDA ATIVA - PRINCIPAL	7.500.000,00	7.034.816,57	631.043,94	7.665.860,51	165.860,51	
1.1.1.2.50.0.4.02.00 IPTU MULTAS E JUROS DA DÍVIDA ATIVA - ATRASO	1.500.000,00	1.123.925,41	110.566,99	1.234.492,40	265,50	
1.1.1.2.50.0.4.03.00 IPTU MULTAS E JUROS DA DÍVIDA ATIVA	100.000,00				100,00	
1.1.1.2.50.0.4.04.00 IPTU ATUALIZAÇÃO MONETÁRIA DÍVIDA ATIVA - ATRASO	1.000.000,00	739.219,16	53.960,76	793.179,92	206,82	
1.1.1.2.53.0.0.00.00 IMPOSTOS SOBRE TRANSMISSÃO 'INTER VIVOS' DE BENS IMÓVEIS E D	120.170.000,00	84.851.851,69	8.195.928,77	93.047.780,46	27.122,21	
1.1.1.2.53.0.1.00.00 IMPOSTOS SOBRE TRANSMISSÃO 'INTER VIVOS' DE BENS IMÓVEIS E D	120.000.000,00	84.808.171,91	8.188.341,50	92.996.513,41	27.003,41	
1.1.1.2.53.0.1.03.00 IMPOSTO SOBRE TRANSMISSÃO 'INTER VIVOS' DE BENS IMÓVEIS E D	120.000.000,00	84.808.171,91	8.188.341,50	92.996.513,41	27.003,41	
1.1.1.2.53.0.2.00.00 IMPOSTOS SOBRE TRANSMISSÃO 'INTER VIVOS' DE BENS IMÓVEIS E D	80.000,00	17.765,27	6.442,44	24.207,71	55,71	
1.1.1.2.53.0.2.01.00 ITBI MULTAS E JUROS	30.000,00	17.637,38	6.442,44	24.079,82	5,92	
1.1.1.2.53.0.2.02.00 ITBI MULTAS E JUROS - PRINCIPAL	50.000,00	127,89		127,89	49,79	
1.1.1.2.53.0.3.00.00 IMPOSTOS SOBRE TRANSMISSÃO 'INTER VIVOS' DE BENS IMÓVEIS E D	60.000,00	25.758,85	1.144,83	26.903,68	33,05	
1.1.1.2.53.0.3.01.00 IMPOSTOS SOBRE TRANSMISSÃO 'INTER VIVOS' DE BENS IMÓVEIS E D	50.000,00	25.758,85	1.144,83	26.903,68	23,05	
1.1.1.2.53.0.3.02.00 ITBI ATUALIZAÇÃO MONETÁRIA DA DÍVIDA ATIVA - PRINCIPAL	10.000,00				10,00	
1.1.1.2.53.0.4.00.00 IMPOSTOS SOBRE TRANSMISSÃO 'INTER VIVOS' DE BENS IMÓVEIS E D	30.000,00	155,66		155,66	29,82	
1.1.1.2.53.0.4.01.00 ITBI MULTAS E JUROS DA DÍVIDA ATIVA - PRINCIPAL	10.000,00				10,00	
1.1.1.2.53.0.4.02.00 ITBI MULTAS E JUROS DA DÍVIDA ATIVA - ATRASO	10.000,00	135,61		135,61	9,82	
1.1.1.2.53.0.4.03.00 ITBI ATUALIZAÇÃO MONETÁRIA DA DÍVIDA ATIVA - ATRASO	10.000,00	20,05		20,05	9,79	
1.1.1.3.00.0.0.00.00 IMPOSTOS SOBRE A RENDA E PROVENTOS DE QUALQUER NATUREZA	43.000.000,00	40.563.508,19	9.098.475,05	49.661.983,24	6.661.983,24	
1.1.1.3.03.0.0.00.00 IMPOSTO SOBRE A RENDA - RETIDO NA FONTE	43.000.000,00	40.563.508,19	9.098.475,05	49.661.983,24	6.661.983,24	
1.1.1.3.03.1.0.00.00 IMPOSTO SOBRE A RENDA - RETIDO NA FONTE - TRABALHO	43.000.000,00	39.299.750,19	8.182.718,88	47.482.469,07	4.482.469,07	
1.1.1.3.03.1.1.00.00 IMPOSTO SOBRE A RENDA - RETIDO NA FONTE - TRABALHO - PRINCIPAL	43.000.000,00	39.299.750,19	8.182.718,88	47.482.469,07	4.482.469,07	
1.1.1.3.03.4.0.00.00 IMPOSTO SOBRE A RENDA - RETIDO NA FONTE - OUTROS RENDIMENTOS		1.263.758,00	915.756,17	2.179.514,17	2.179.514,17	
1.1.1.3.03.4.1.00.00 IMPOSTO SOBRE A RENDA - RETIDO NA FONTE - OUTROS RENDIMENTOS		1.263.758,00	915.756,17	2.179.514,17	2.179.514,17	
1.1.1.4.00.0.0.00.00 IMPOSTOS SOBRE A PRODUÇÃO E CIRCULAÇÃO DE MERCADORIAS E SERV	382.510.000,00	344.609.310,54	34.753.121,73	379.362.432,27	3.147.567,73	
1.1.1.4.51.0.0.00.00 IMPOSTOS SOBRE SERVIÇOS	382.510.000,00	344.609.310,54	34.753.121,73	379.362.432,27	3.147.567,73	
1.1.1.4.51.1.0.00.00 IMPOSTO SOBRE SERVIÇOS DE QUALQUER NATUREZA - ISSQN	382.510.000,00	344.609.310,54	34.753.121,73	379.362.432,27	3.147.567,73	
1.1.1.4.51.1.1.00.00 IMPOSTO SOBRE SERVIÇOS DE QUALQUER NATUREZA - ISSQN - PRINCIPAL	365.000.000,00	335.480.597,42	33.737.918,47	369.218.515,89	4.218.515,89	
1.1.1.4.51.1.1.01.00 IMPOSTO SOBRE SERVIÇOS DE QUALQUER NATUREZA - PRINCIPAL	365.000.000,00	335.480.597,42	33.737.918,47	369.218.515,89	4.218.515,89	
1.1.1.4.51.1.1.01.01 ISS - FIXO	25.000.000,00	25.403.446,21	3.488.229,86	28.891.676,07	3.891.676,07	
1.1.1.4.51.1.1.01.02 ISS - VARIÁVEL	300.000.000,00	281.735.817,66	27.427.516,22	309.163.333,88	9.163.333,88	
1.1.1.4.51.1.1.01.03 ISS - SIMPLES NACIONAL	40.000.000,00	28.341.333,55	2.822.172,39	31.163.505,94	8.836.494,06	
1.1.1.4.51.1.2.00.00 IMPOSTO SOBRE SERVIÇOS DE QUALQUER NATUREZA - ISSQN - MULTAS	2.510.000,00	1.631.530,58	209.011,81	1.840.542,39	669.457,61	
1.1.1.4.51.1.2.01.00 ISS MULTAS E JUROS DE MORA	1.500.000,00	855.573,19	109.952,33	965.525,52	534.474,48	
1.1.1.4.51.1.2.02.00 ISS SIMPLES NACIONAL MULTAS E JUROS DE MORA - PRINCIPAL	10.000,00				10.000,00	

CÓPIA DE DOCUMENTO ASSINADO DIGITALMENTE POR: CLEUSA CARVALHO. Sistema e-TCESP. Para obter informações sobre assinatura e/ou ver o arquivo original acesse http://e-processo.tce.sp.gov.br - link "Validar documento digital" e informe o código do documento: 4-RSTT-E2CN-617R-FJ6C



Anexo 10 - Comparativo da Receita Orçada com Arrecadada do Exercício de 2022

TÍTULOS	ARRECADAÇÃO					
	Atualizada	Anterior	No Mês	Total	Diferença a mais	Diferença a menos
1.1.1.4.51.1.2.03.00	ISS SIMPLES NACIONAL MULTAS E JUROS DE MORA - ATRASO	1.000.000,00	775.957,39	99.059,48	875.016,87	124.983,13
1.1.1.4.51.1.3.00.00	IMPOSTO SOBRE SERVIÇOS DE QUALQUER NATUREZA - ISSQN - DÍVIDA	11.500.000,00	5.589.913,28	605.351,34	6.195.264,62	5.304.735,38
1.1.1.4.51.1.3.01.00	IMPOSTO SOBRE SERVIÇOS DE QUALQUER NATUREZA - ISSQN - DÍVIDA	10.000.000,00	4.188.476,77	438.256,94	4.626.733,71	5.373.266,77
1.1.1.4.51.1.3.02.00	ISS ATUALIZAÇÃO MONETÁRIA DA DÍVIDA ATIVA - PRINCIPAL	1.500.000,00	1.401.436,51	167.094,40	1.568.530,91	68.530,91
1.1.1.4.51.1.4.00.00	IMPOSTO SOBRE SERVIÇOS DE QUALQUER NATUREZA - ISSQN - DÍVIDA	3.500.000,00	1.907.269,26	200.840,11	2.108.109,37	1.391.890,63
1.1.1.4.51.1.4.01.00	ISS MULTAS E JUROS DE MORA DA DÍVIDA ATIVA - ATRASO	500.000,00	233.002,38	11.647,48	244.649,86	255.350,14
1.1.1.4.51.1.4.02.00	ISS MULTAS E JUROS DE MORA DA DÍVIDA ATIVA - PRINCIPAL	2.500.000,00	1.533.553,31	186.438,91	1.719.992,22	780.007,78
1.1.1.4.51.1.4.03.00	ISS ATUALIZAÇÃO MONETÁRIA DA DÍVIDA ATIVA - ATRASO	500.000,00	140.713,57	2.753,72	143.467,29	356.532,71
1.1.1.9.99.0.0.00.00	CUTROS IMPOSTOS	30.000,00				30.000,00
1.1.1.9.99.0.0.00.00	CUTROS IMPOSTOS	30.000,00				30.000,00
1.1.1.9.99.0.1.00.00	CUTROS IMPOSTOS - PRINCIPAL	10.000,00				10.000,00
1.1.1.9.99.0.4.00.00	CUTROS IMPOSTOS - DÍVIDA ATIVA - MULTAS E JUROS	20.000,00				20.000,00
1.1.1.9.99.0.4.01.00	CUTROS IMPOSTOS ATUALIZAÇÃO MONETÁRIA DA DÍVIDA ATIVA - ATR	10.000,00				10.000,00
1.1.1.9.99.0.4.02.00	CUTROS IMPOSTOS ATUALIZAÇÃO MONETÁRIA DA DÍVIDA ATIVA - PRI	10.000,00				10.000,00
1.1.2.0.00.0.0.00.00	TAXAS	37.840.000,00	31.469.508,46	1.809.489,05	33.278.997,51	4.561.001,54
1.1.2.1.00.0.0.00.00	TAXAS PELO EXERCÍCIO DO PODER DE POLÍCIA	22.110.000,00	17.629.479,99	1.074.263,72	18.703.743,71	3.406.256,29
1.1.2.1.01.0.0.00.00	TAXAS DE INSPEÇÃO, CONTROLE E FISCALIZAÇÃO	22.110.000,00	17.629.479,99	1.074.263,72	18.703.743,71	3.406.256,29
1.1.2.1.01.0.1.00.00	TAXAS DE INSPEÇÃO, CONTROLE E FISCALIZAÇÃO - PRINCIPAL	13.220.000,00	10.508.008,65	408.729,14	10.916.735,79	2.303.264,21
1.1.2.1.01.0.1.01.00	TAXAS DE INSPEÇÃO, CONTROLE E FISCALIZAÇÃO - PRINCIPAL	13.210.000,00	10.507.998,50	408.729,14	10.916.727,64	2.293.270,36
1.1.2.1.01.0.1.01.01	TAXA DE CONTROLE E FISCALIZAÇÃO AMBIENTAL	500.000,00	1.333.905,73	13.736,92	1.347.642,65	847.642,65
1.1.2.1.01.0.1.01.02	TAXA DE LICENÇA PARA FUNCIONAMENTO DE ESTABELECIMENTOS COMER	5.000.000,00	4.527.784,24	72.496,09	4.600.280,33	399.715,09
1.1.2.1.01.0.1.01.03	TAXA DE PUBLICIDADE COMERCIAL	500.000,00	163.685,00	4.068,58	167.753,58	332.216,42
1.1.2.1.01.0.1.01.04	TAXA DE FUNCIONAMENTO DE ESTABELECIMENTOS EM HORÁRIO ESPECIA	500.000,00	95.066,16	3.394,92	98.461,08	401.538,92
1.1.2.1.01.0.1.01.05	TAXA DE LICENÇA PARA EXECUÇÃO DE OBRAS	100.000,00				100.000,00
1.1.2.1.01.0.1.01.06	ALVARA DE CONSTRUÇÃO	3.000.000,00	1.415.400,22	152.566,52	1.567.966,74	1.432.033,26
1.1.2.1.01.0.1.01.07	PROJETO MOTIFICATIVO	10.000,00				10.000,00
1.1.2.1.01.0.1.01.08	PROJETO MODIFICATIVO COM DECRESCIMO E ACRESCIMO DE AREA	10.000,00	2.182,24	51,64	2.233,88	7.766,12
1.1.2.1.01.0.1.01.09	PROJETO MODIFICATIVO COM ACRESCIMO DE AREA	100.000,00	13.431,57	1.764,76	15.196,33	5.196,33
1.1.2.1.01.0.1.01.10	PROJETO MODIFICATIVO COM DECRESCIMO COM AREA	10.000,00	26.806,31	1.577,43	28.383,74	7.613,74
1.1.2.1.01.0.1.01.11	PROJETO SUBSTITUTIVO	10.000,00	613,82		613,82	9.386,18
1.1.2.1.01.0.1.01.12	PROJETO SUBSTITUTIVO E MODIFICATIVO COM ACRESCIMO E DECRESCIMO	10.000,00	1.807,40	154,92	1.962,32	8.037,68
1.1.2.1.01.0.1.01.13	PROJETO SUBSTITUTIVO E MODIFICATIVO SEM ACRESCIMO AREA	10.000,00	127,39		127,39	9.872,61
1.1.2.1.01.0.1.01.14	PROJETO SUBSTITUTIVO E MODIFICATIVO COM ACRESCIMO AREA	10.000,00	258,20		258,20	9.744,41
1.1.2.1.01.0.1.01.15	HABITE-SE	10.000,00	7.552,49		7.552,49	2.447,51
1.1.2.1.01.0.1.01.17	REFORMA COM ACRESCIMO E DECRESCIMO DE AREA	100.000,00	18.538,76	1.812,57	20.351,33	79.648,67
1.1.2.1.01.0.1.01.18	REFORMA COM ACRESCIMO DE AREA	10.000,00	3.465,83		3.465,83	6.534,17
1.1.2.1.01.0.1.01.19	UNIFICAÇÃO E DESDOBRIO	10.000,00	45.852,28	2.938,88	48.791,16	38.791,16
1.1.2.1.01.0.1.01.21	DESDOBRIO COMUM	50.000,00				50.000,00
1.1.2.1.01.0.1.01.22	CERTIDÃO DE USO E OCUPAÇÃO DE SOLO	50.000,00	21.919,06	2.456,55	24.375,61	25.624,39
1.1.2.1.01.0.1.01.23	CERTIDÃO DE DIRETRIZES	50.000,00	38.758,63	3.162,80	41.921,43	8.078,57
1.1.2.1.01.0.1.01.25	REVALIDAÇÃO DE ALVARA	10.000,00	6.442,04	1.171,28	7.613,32	2.386,68
1.1.2.1.01.0.1.01.26	REVALIDAÇÃO DE ALVARA - VENCIDO ATE 4 ANOS	30.000,00	20.291,37	1.820,00	22.111,37	7.888,63
1.1.2.1.01.0.1.01.27	REVALIDAÇÃO DE ALVARA - VENCIDO MAIS DE 4 ANOS	500.000,00	275.569,74	25.549,73	301.119,47	198.880,53
1.1.2.1.01.0.1.01.28	REGULARIZAÇÃO DE EDIFICAÇÕES	500.000,00	343.930,46	29.827,73	373.758,19	126.241,81
1.1.2.1.01.0.1.01.29	DESMEMBRAMENTO	100.000,00	1.095.372,03	29.925,47	1.125.297,50	1.025.297,50
1.1.2.1.01.0.1.01.30	UNIFICAÇÃO	10.000,00				10.000,00
1.1.2.1.01.0.1.01.31	REFORMA COM DECRESCIMO DE AREA	50.000,00	19.072,40	4.022,08	23.094,48	26.905,52
1.1.2.1.01.0.1.01.32	OUTRAS TAXAS INSPEÇÃO, CONTROLE E FISCALIZAÇÃO	10.000,00	103,28		103,28	9.896,72
1.1.2.1.01.0.1.01.33	TAXAS DE INSPEÇÃO, CONTROLE E FISCALIZAÇÃO - ATUALIZAÇÃO MON	2.000.000,00	1.030.061,85	56.230,27	1.086.292,12	913.707,88
1.1.2.1.01.0.1.08.00	TAXAS DE INSPEÇÃO, CONTROLE E FISCALIZAÇÃO - ATUALIZAÇÃO MON	10.000,00	8,15		8,15	9.991,85
1.1.2.1.01.0.1.08.01	OUTROS TRIBUTOS ATUALIZAÇÃO MONETÁRIA IMOBILIÁRIO	10.000,00	8,15		8,15	9.991,85
1.1.2.1.01.0.2.00.00	TAXAS DE INSPEÇÃO, CONTROLE E FISCALIZAÇÃO - MULTAS E JUROS	90.000,00	91.687,55	14.076,54	105.764,09	15.764,09
1.1.2.1.01.0.2.01.00	OUTROS TRIBUTOS MULTAS E JUROS DE MORA IMOBILIÁRIO - ATRASO	30.000,00	15.597,64	2.183,51	17.781,15	12.218,85

CÓPIA DE DOCUMENTO ASSINADO DIGITALMENTE POR: CLEUSA CARVALHO, Sistema e-TCESP. Para obter informações sobre assinatura e/ou ver o arquivo original acesse http://e-processo.tce.sp.gov.br - link "Validar documento digital" e informe o código do documento: 4-K5TT-E2CN-617R-FJ6G



MUNICÍPIO DE SANTANA DE PARNAÍBA
 Av. Marechal Mascarenhas de Moraes, 1.283 - Sítio do Morro
 C.N.P.J. 46.522.983/0001-27

Anexo 10 - Comparativo da Receita Orçada com Arrecadada do Exercício de 2022

Data: 16/05/2023 08:56
 Usuário: CAMILA VILLAR / 276.***.***
 (Página: 3 /
 Sistema CECAP)

TÍTULOS	ARRECADAÇÃO					
	Atualizada	Anterior	No Mês	Total	Diferença a mais	Diferença a menos
1.1.2.1.01.0.2.02.00 OUTROS TRIBUTOS MULTAS E JUROS DE MORA MOBILIÁRIO - ATRASO	50.000,00	76.089,91	11.893,03	87.982,94	37.982,94	
1.1.2.1.01.0.2.03.00 OUTROS TRIB. MULTAS E JUROS DE MORA IMOB- PRINCIPAL	10.000,00					10.000,00
1.1.2.1.01.0.3.00.00 TAXAS DE INSPEÇÃO, CONTROLE E FISCALIZAÇÃO - DÍVIDA ATIVA	5.500.000,00	4.853.323,07	422.554,10	5.275.877,17		224.122,83
1.1.2.1.01.0.3.01.00 OUTROS TRIBUTOS IMOBILIÁRIO DÍVIDA ATIVA	2.000.000,00	1.624.644,31	114.567,61	1.739.211,92		260.788,08
1.1.2.1.01.0.3.02.00 OUTROS TRIBUTOS MOBILIÁRIO DÍVIDA ATIVA	2.000.000,00	1.427.070,28	125.324,31	1.552.394,59		447.625,41
1.1.2.1.01.0.3.03.00 OUTROS TRIB.S DÍVIDA ATIVA ATUALIZAÇÃO MONETÁRIA IMOBIL - P	1.000.000,00	991.199,90	93.746,87	1.084.946,77	84.946,77	
1.1.2.1.01.0.3.04.00 OUTROS TRIB. DÍVIDA ATIVA ATUALIZ. MONETÁRIA MOBILIÁRIO - PR	500.000,00	810.408,58	88.915,31	899.323,89	399.323,89	
1.1.2.1.01.0.4.00.00 TAXAS DE INSPEÇÃO, CONTROLE E FISCALIZAÇÃO - DÍVIDA ATIVA -	3.300.000,00	2.176.462,72	228.903,94	2.405.366,66		894.633,34
1.1.2.1.01.0.4.01.00 OUTROS TRIBUTOS MULTAS JUROS DÍVIDA ATIVA IMOBILIÁRIO - ATRA	300.000,00	143.332,17	14.407,59	157.739,76		142.260,24
1.1.2.1.01.0.4.02.00 OUTROS TRIBUTOS MULTAS E JUROS DÍVIDA ATIVA IMOBILIÁRIO - PR	1.000.000,00	809.318,15	90.002,39	899.320,54		100.679,46
1.1.2.1.01.0.4.03.00 OUTROS TRIBUTOS MULTAS E JUROS DÍVIDA ATIVA MOBILIÁRIO - ATR	500.000,00	188.037,54	14.401,26	202.438,80		297.561,20
1.1.2.1.01.0.4.04.00 OUTROS TRIB. MULTAS E JUROS DÍVIDA ATIVA MOBILIÁRIO - PRINC	1.000.000,00	802.908,43	93.979,17	896.887,60		103.111,57
1.1.2.1.01.0.4.05.00 OUTROS TRIBUTOS DÍVIDA ATIVA ATUALIZAÇÃO MONETÁRIA IMOBIL -	200.000,00	86.830,23	6.407,77	93.238,00		106.761,97
1.1.2.1.01.0.4.06.00 OUTROS TRIB. DÍVIDA ATIVA ATUALIZ. MONETÁRIA MOBILIÁRIO - AT	300.000,00	146.036,20	9.705,76	155.741,96		144.258,04
1.1.2.2.00.0.0.00.00 TAXAS PELA PRESTAÇÃO DE SERVIÇOS	15.730.000,00	13.840.028,47	735.225,33	14.575.253,80		1.154.746,20
1.1.2.2.01.0.0.00.00 TAXAS PELA PRESTAÇÃO DE SERVIÇOS EM GERAL	15.730.000,00	13.840.028,47	735.225,33	14.575.253,80		1.154.746,20
1.1.2.2.01.0.1.00.00 TAXAS PELA PRESTAÇÃO DE SERVIÇOS EM GERAL - PRINCIPAL	15.520.000,00	13.684.658,63	698.615,93	14.383.274,56		1.136.725,44
1.1.2.2.01.0.1.01.00 TAXAS PELA PRESTAÇÃO DE SERVIÇOS - PRINCIPAL	15.520.000,00	13.684.658,63	698.615,93	14.383.274,56		1.136.725,44
1.1.2.2.01.0.1.01.01 TAXA DE LIMPEZA PÚBLICA	15.500.000,00	13.654.283,46	695.873,46	14.350.156,92		1.149.843,08
1.1.2.2.01.0.1.01.02 OUTRAS TAXAS PELA PRESTAÇÃO DE SERVIÇOS	10.000,00	5.922,01	126,75	6.048,76		3.951,24
1.1.2.2.01.0.1.01.03 EMOLUMENTOS E CUSTAS EXTRAJUDICIAIS	10.000,00	24.453,16	2.615,72	27.068,88	17.068,88	
1.1.2.2.01.0.2.00.00 TAXAS PELA PRESTAÇÃO DE SERVIÇOS EM GERAL - MULTAS E JUROS	200.000,00	155.089,84	36.327,00	191.416,84		8.583,16
1.1.2.2.01.0.2.01.00 OUTROS TRIB. PRESTAÇÃO DE SERVIÇO MULTA E JUROS IMOBILIÁRIO	200.000,00	155.089,84	36.327,00	191.416,84		8.583,16
1.1.2.2.01.0.4.00.00 TAXAS PELA PRESTAÇÃO DE SERVIÇOS EM GERAL - DÍVIDA ATIVA - M	10.000,00	280,00	282,40	562,40		9.417,60
1.1.2.2.01.0.4.01.00 TAXAS PELA PRESTAÇÃO DE SERVIÇOS - OUTRAS - DÍVIDA ATIVA - M	10.000,00	280,00	282,40	562,40		9.417,60
1.1.2.2.01.0.4.01.01 EMOLUMENTOS E CUSTAS EXTRAJUDICIAS - DÍVIDA ATIVA	10.000,00	280,00	282,40	562,40		9.417,60
1.2.0.0.00.0.0.00.00 CONTRIBUIÇÕES	17.000.000,00	13.429.981,62	1.163.744,73	14.593.726,35		2.406.273,65
1.2.4.0.00.0.0.00.00 CONTRIBUIÇÃO PARA O CUSTEIO DO SERVIÇO DE ILUMINAÇÃO PÚBLICA	17.000.000,00	13.429.981,62	1.163.744,73	14.593.726,35		2.406.273,65
1.2.4.1.00.0.0.00.00 CONTRIBUIÇÃO PARA O CUSTEIO DO SERVIÇO DE ILUMINAÇÃO PÚBLICA	17.000.000,00	13.429.981,62	1.163.744,73	14.593.726,35		2.406.273,65
1.2.4.1.50.0.0.00.00 CONTRIBUIÇÃO PARA O CUSTEIO DO SERVIÇO DE ILUMINAÇÃO PÚBLICA	17.000.000,00	13.429.981,62	1.163.744,73	14.593.726,35		2.406.273,65
1.2.4.1.50.0.1.00.00 CONTRIBUIÇÃO PARA O CUSTEIO DO SERVIÇO DE ILUMINAÇÃO PÚBLICA	17.000.000,00	13.429.981,62	1.163.744,73	14.593.726,35		2.406.273,65
1.3.0.0.00.0.0.00.00 RECEITA PATRIMONIAL	11.130.000,00	58.794.959,47	5.416.900,38	64.211.859,85	53.081.859,85	
1.3.1.0.00.0.0.00.00 EXPLORAÇÃO DO PATRIMÔNIO IMOBILIÁRIO DO ESTADO	2.510.000,00	1.182.433,89		1.182.433,89		1.327.566,11
1.3.1.1.00.0.0.00.00 EXPLORAÇÃO DO PATRIMÔNIO IMOBILIÁRIO DO ESTADO	2.510.000,00	1.182.433,89		1.182.433,89		1.327.566,11
1.3.1.1.01.0.0.00.00 ALUGUÉIS, ARRENDAMENTOS, FOROS, LAUDÊMIOS, TARIFAS DE OCUPAÇ	10.000,00					10.000,00
1.3.1.1.01.1.0.00.00 ALUGUÉIS E ARRENDAMENTOS	10.000,00					10.000,00
1.3.1.1.01.1.1.00.00 ALUGUÉIS E ARRENDAMENTOS - PRINCIPAL	10.000,00					10.000,00
1.3.1.1.02.0.0.00.00 CONCESSÃO, PERMISSÃO, AUTORIZAÇÃO OU CESSÃO DO DIREITO DE US	2.500.000,00	1.182.433,89		1.182.433,89		1.317.566,11
1.3.1.1.02.0.2.00.00 CONCESSÃO, PERMISSÃO, AUTORIZAÇÃO OU CESSÃO DO DIREITO DE US	2.500.000,00	1.182.433,89		1.182.433,89		1.317.566,11
1.3.1.1.02.0.2.01.00 CONCESSÃO, PERMISSÃO, AUTORIZAÇÃO OU CESSÃO DO DIREITO DE US	2.500.000,00	1.182.433,89		1.182.433,89		1.317.566,11
1.3.2.0.00.0.0.00.00 VALORES MOBILIÁRIOS	8.620.000,00	57.612.525,58	5.416.900,38	63.029.425,96	54.409.425,96	
1.3.2.1.00.0.0.00.00 JUROS E CORREÇÕES MONETÁRIAS	8.620.000,00	57.612.525,58	5.416.900,38	63.029.425,96	54.409.425,96	
1.3.2.1.01.0.0.00.00 REMUNERAÇÃO DE DEPÓSITOS BANCÁRIOS	8.620.000,00	57.612.525,58	5.416.900,38	63.029.425,96	54.409.425,96	
1.3.2.1.01.0.1.00.00 REMUNERAÇÃO DE DEPÓSITOS BANCÁRIOS - PRINCIPAL	8.620.000,00	57.612.525,58	5.416.900,38	63.029.425,96	54.409.425,96	
1.3.2.1.01.0.1.01.00 RECEITA DE REMUNERAÇÃO DE DEPÓSITOS BANCÁRIOS DE RECURSOS VI	50.000,00	224.308,92	15.059,19	239.368,11	189.368,11	
1.3.2.1.01.0.1.02.00 RECEITA DE REMUNERAÇÃO DE DEPÓSITOS BANCÁRIOS DE RECURSOS VI	300.000,00	1.357.500,64	26.032,24	1.383.532,88	1.083.532,88	
1.3.2.1.01.0.1.03.00 RECEITA DE REMUNERAÇÃO DE DEPÓSITOS BANCÁRIOS DE RECURSOS VI	100.000,00	332.260,94	12.958,93	345.219,87	245.219,87	
1.3.2.1.01.0.1.04.00 REMUNERAÇÃO DE OUTROS DEPÓSITOS DE RECURSOS NÃO VINCULADOS	7.110.000,00	48.101.613,47	4.671.336,43	52.772.949,90	45.662.949,90	
1.3.2.1.01.0.1.04.01 REMUNERAÇÃO DE OUTROS DEPÓSITOS DE RECURSOS NÃO VINCULADOS	7.000.000,00	46.893.426,20	4.490.321,40	51.383.747,60	44.383.747,60	
1.3.2.1.01.0.1.04.02 REMUN. OUTROS DEP.REC. NÃO VINCULADOS - MULTA TRÂNSITO	100.000,00	406.247,82	84.894,86	491.142,68	481.142,68	
1.3.2.1.01.0.1.04.03 RENDIMENTO APLICAÇÃO FINANCEIRA - FMSAI	100.000,00	801.939,45	96.120,17	898.059,62	798.059,62	
1.3.2.1.01.0.1.05.00 RECEITA DE REMUNERAÇÃO DE DEPÓSITOS BANCÁRIOS DE RECURSOS VI	1.000.000,00	7.570.155,59	662.149,62	8.232.305,21	7.232.305,21	

CÓPIA DE DOCUMENTO ASSINADO DIGITALMENTE POR: CLEUSA CARVALHO. Sistema e-TCESP. Para obter informações sobre assinatura e/ou ver o arquivo original acesse http://e-processo.tce.sp.gov.br - link "Validar documento digital" e informe o código do documento: 4-KSTT-E2CN-617R-FJ6C



Anexo 10 - Comparativo da Receita Orçada com Arrecadada do Exercício de 2022

TÍTULOS	Atualizada	ARRECAÇÃO			Diferença a mais	Diferença a menos
		Anterior	No Mês	Total		
1.3.2.1.01.0.1.05.01 REC.REMUN.DEP.BANC.REC.VINC.-MDE	500.000,00					500,00
1.3.2.1.01.0.1.05.02 REC.REM.DEP.BANC.REC.VINC.-REC.FED. SAUDE	500.000,00	3.383.697,40	344.657,23	3.728.354,63	3.228.354,63	
1.3.2.1.01.0.1.05.03 REC.REMUN.DEP.BANC.REC.VINC.-MDE		4.186.458,19	317.492,39	4.503.950,58	4.503.950,58	
1.3.2.1.01.0.1.99.00 RECEITA DE REMUNERAÇÃO DE OUTROS DEPÓSITOS BANCÁRIOS DE RECU	60.000,00	26.686,02	29.363,97	56.049,99		3,9
1.3.2.1.01.0.1.99.01 REMUNERAÇÃO DE OUTROS DEPOSITOS BANCARIOS - REC. VINC. FEDER	50.000,00	276,99	25.225,30	25.502,29		24,4
1.3.2.1.01.0.1.99.02 RECEITA DE REMUNERAÇÃO DE OUTROS DEPÓSITOS BANCÁRIOS DE RECU	10.000,00	26.409,03	4.138,67	30.547,70	20.547,70	
1.7.0.0.00.0.0.00.00 TRANSFERÊNCIAS CORRENTES	644.271.211,00	615.236.935,32	61.911.740,49	677.148.675,81	32.877.464,81	
1.7.1.0.00.0.0.00.00 TRANSFERÊNCIAS DA UNIÃO E DE SUAS ENTIDADES	154.961.211,00	163.552.391,35	21.968.870,25	185.521.261,60	30.560.050,60	
1.7.1.1.00.0.0.00.00 TRANSFERÊNCIAS DECORRENTES DE PARTICIPAÇÃO NA RECEITA DA UNI	81.010.000,00	100.309.590,69	14.835.931,85	115.145.522,54	34.135.522,54	
1.7.1.1.51.0.0.00.00 COTA-PARTE DO FUNDO DE PARTICIPAÇÃO DOS MUNICÍPIOS - FPM	81.000.000,00	100.160.574,41	14.826.432,02	114.987.006,43	33.987.006,43	
1.7.1.1.51.1.0.00.00 COTA-PARTE DO FUNDO DE PARTICIPAÇÃO DOS MUNICÍPIOS - COTA ME	75.000.000,00	95.827.950,78	10.212.248,59	106.040.199,37	31.040.199,37	
1.7.1.1.51.1.1.00.00 COTA-PARTE DO FUNDO DE PARTICIPAÇÃO DOS MUNICÍPIOS - COTA ME	75.000.000,00	95.827.950,78	10.212.248,59	106.040.199,37	31.040.199,37	
1.7.1.1.51.1.1.01.00 COTA-PARTE FUNDO DE PARTICIPAÇÃO DOS MUNICÍPIOS	75.000.000,00	95.827.950,78	10.212.248,59	106.040.199,37	31.040.199,37	
1.7.1.1.51.2.0.00.00 COTA-PARTE DO FUNDO DE PARTICIPAÇÃO DO MUNICÍPIOS - 1% COTA	3.000.000,00	4.614.183,43	4.614.183,43	4.614.183,43	1.614.183,43	
1.7.1.1.51.2.1.00.00 COTA-PARTE DO FUNDO DE PARTICIPAÇÃO DO MUNICÍPIOS - 1% COTA	3.000.000,00	4.614.183,43	4.614.183,43	4.614.183,43	1.614.183,43	
1.7.1.1.51.3.0.00.00 COTA-PARTE DO FUNDO DE PARTICIPAÇÃO DOS MUNICÍPIOS - 1% COTA	3.000.000,00	4.332.623,63	4.332.623,63	4.332.623,63	1.332.623,63	
1.7.1.1.51.3.1.00.00 COTA-PARTE DO FUNDO DE PARTICIPAÇÃO DOS MUNICÍPIOS - 1% COTA	3.000.000,00	4.332.623,63	4.332.623,63	4.332.623,63	1.332.623,63	
1.7.1.1.52.0.0.00.00 COTA-PARTE DO IMPOSTO SOBRE A PROPRIEDADE TERRITORIAL RURAL	10.000,00	149.016,28	9.499,83	158.516,11	148.516,11	
1.7.1.1.52.0.1.00.00 COTA-PARTE DO IMPOSTO SOBRE A PROPRIEDADE TERRITORIAL RURAL	10.000,00	149.016,28	9.499,83	158.516,11	148.516,11	
1.7.1.2.00.0.0.00.00 TRANSFERÊNCIAS DAS COMPENSAÇÕES FINANCEIRAS PELA EXPLORAÇÃO	1.500.000,00	1.722.895,09	188.453,07	1.911.348,16	411.348,16	
1.7.1.2.99.0.0.00.00 OUTRAS TRANSFERÊNCIAS DECORRENTES DE COMPENSAÇÃO FINANCEIRA	1.500.000,00	1.722.895,09	188.453,07	1.911.348,16	411.348,16	
1.7.1.2.99.0.1.00.00 OUTRAS TRANSFERÊNCIAS DECORRENTES DE COMPENSAÇÃO FINANCEIRA	1.500.000,00	1.722.895,09	188.453,07	1.911.348,16	411.348,16	
1.7.1.3.00.0.0.00.00 TRANSFERÊNCIAS DE RECURSOS DO SISTEMA ÚNICO DE SAÚDE - SUS	39.496.000,00	21.464.906,17	3.170.513,62	24.635.419,79	14.860,5	
1.7.1.3.50.0.0.00.00 TRANSFERÊNCIAS DE RECURSOS DO SISTEMA ÚNICO DE SAÚDE - SUS -	39.496.000,00	21.464.906,17	3.170.513,62	24.635.419,79	14.860,5	
1.7.1.3.50.1.0.00.00 TRANSFERÊNCIAS DE RECURSOS DO BLOCO DE MANUTENÇÃO DAS AÇÕES	14.396.000,00	8.964.687,44	1.323.220,57	10.287.908,01	4.109,0	
1.7.1.3.50.1.1.00.00 TRANSFERÊNCIAS DE RECURSOS DO BLOCO DE MANUTENÇÃO DAS AÇÕES	14.396.000,00	8.964.687,44	1.323.220,57	10.287.908,01	4.109,0	
1.7.1.3.50.1.1.01.00 TRANSFERÊNCIA DE RECURSOS DO SUS - ATENÇÃO BÁSICA	10.000.000,00	4.778.922,92	503.244,38	5.282.167,30	4.717,9	
1.7.1.3.50.1.1.02.00 IMPLM DE POLITICAS PROMOÇÃO DA EQUIDADE EM SAUDE - SAPS		7.700,00		7.700,00	7.700,00	
1.7.1.3.50.1.1.03.00 PROGRAMAS AGENTES COMUM SAUDE (PACS)	1.500.000,00	2.519.228,00	540.552,00	3.059.780,00	1.559.780,00	
1.7.1.3.50.1.1.04.00 CV19 - CORONAVIRUS (COVID-19) - SAPS		43.632,00		43.632,00	43.632,00	
1.7.1.3.50.1.1.07.00 PROGRAMA SAÚDE BUCAL	300.000,00					300,0
1.7.1.3.50.1.1.08.00 ESCOLAS TECNICAS DO SUS - FORMAÇÃO DE PROF. TEC.DE SAUDE E F		4.772,81		4.772,81	4.772,81	
1.7.1.3.50.1.1.37.00 TETO MUNICIPAL - REDE CEGONHA	96.000,00	2.792,16		2.792,16		93,2
1.7.1.3.50.1.1.48.00 PISO FIXO DE VIGILANCIA EM SAUDE (PFVS)	2.500.000,00	1.607.639,55	279.424,19	1.887.063,74	612,9	
1.7.1.3.50.2.0.00.00 TRANSFERÊNCIAS DE RECURSOS DO BLOCO DE MANUTENÇÃO DAS AÇÕES	23.000.000,00	12.018.804,71	1.707.819,22	13.726.623,93	9.273,37	
1.7.1.3.50.2.1.00.00 TRANSFERÊNCIAS DE RECURSOS DO BLOCO DE MANUTENÇÃO DAS AÇÕES	23.000.000,00	12.018.804,71	1.707.819,22	13.726.623,93	9.273,376	
1.7.1.3.50.2.1.01.00 TRANSFERÊNCIA DE RECURSOS DO SUS - ATENÇÃO DE MÉDIA E ALTA C	13.000.000,00	6.361.622,08	608.080,13	6.969.702,21	6.030.297	
1.7.1.3.50.2.1.02.00 FAEC - NEFROLOGIA	10.000.000,00	5.447.980,63	1.098.979,94	6.546.960,57	3.453.039	
1.7.1.3.50.2.1.03.00 CORONAVIRUS (COVID-19) SAES		206.616,00		206.616,00	206.616,00	
1.7.1.3.50.2.1.06.00 FAEC - REABILITAÇÃO PÓS-COVID-19		867,60	759,15	1.626,75	1.626,75	
1.7.1.3.50.2.1.07.00 RES.SS130 - CIRURGIA ELETIVA		1.718,40		1.718,40	1.718,40	
1.7.1.3.50.4.0.00.00 TRANSFERÊNCIAS DE RECURSOS DO BLOCO DE MANUTENÇÃO DAS AÇÕES	2.100.000,00	481.414,02	139.473,83	620.887,85	1.479,112	
1.7.1.3.50.4.1.00.00 TRANSFERÊNCIAS DE RECURSOS DO BLOCO DE MANUTENÇÃO DAS AÇÕES	2.100.000,00	481.414,02	139.473,83	620.887,85	1.479,112	
1.7.1.3.50.4.1.01.00 TRANSF REC DO BLOCO DE MANUT AÇÕES E SER PÚBL DE SAÚDE - ASS	2.100.000,00	397.423,98	132.474,66	529.898,64	1.570,101	
1.7.1.3.50.4.1.02.00 TRANSF MANUT AÇÕES E SER PÚBL DE SAÚDE - CV19 - CORONAVIRUS		83.990,04	6.999,17	90.989,21	90.989,21	
1.7.1.4.00.0.0.00.00 TRANSFERÊNCIAS DE RECURSOS DO FUNDO NACIONAL DO DESENVOLVIME	30.120.000,00	30.022.602,29	2.185.290,14	32.207.892,43	2.087.892,43	
1.7.1.4.50.0.0.00.00 TRANSFERÊNCIAS DO SALÁRIO-EDUCAÇÃO	25.000.000,00	26.548.644,74	2.179.328,89	28.727.973,63	3.727.973,63	
1.7.1.4.50.0.1.00.00 TRANSFERÊNCIAS DO SALÁRIO-EDUCAÇÃO - PRINCIPAL	25.000.000,00	26.548.644,74	2.179.328,89	28.727.973,63	3.727.973,63	
1.7.1.4.51.0.0.00.00 TRANSFERÊNCIAS DIRETAS DO FNDE REFERENTES AO PROGRAMA DINHEI	10.000,00					10.000,00
1.7.1.4.51.0.1.00.00 TRANSFERÊNCIAS DIRETAS DO FNDE REFERENTES AO PROGRAMA DINHEI	10.000,00					10.000,00
1.7.1.4.52.0.0.00.00 TRANSFERÊNCIAS REFERENTES AO PROGRAMA NACIONAL DE ALIMENTAÇÃO	5.000.000,00	3.458.958,00		3.458.958,00	1.541.042,00	
1.7.1.4.52.0.1.00.00 TRANSFERÊNCIAS REFERENTES AO PROGRAMA NACIONAL DE ALIMENTAÇÃO	5.000.000,00	3.458.958,00		3.458.958,00	1.541.042,00	

CÓPIA DE DOCUMENTO ASSINADO DIGITALMENTE POR: CLEUSA CARVALHO. Sistema e-TCESP. Para obter informações sobre assinatura e/ou ver o arquivo original acesse http://e-processo.jce.sp.gov.br - link Validar documento digital e informe o código do documento: 4-KSTT-E2CN-617R-FJ6C9



MUNICÍPIO DE SANTANA DE PARNAÍBA
 Av. Marechal Mascarenhas de Moraes, 1.283 - Sítio do Morro
 C.N.P.J. 46.522.983/0001-27

Anexo 10 - Comparativo da Receita Orçada com Arrecadada do Exercício de 2022

Data: 16/05/2023 08:56:
 Usuário: CAMILA VILLAR / 276.***-***-
 (Página: 5 /
 Sistema CECA

TÍTULOS	Atualizada	ARRECAÇÃO			Diferença a mais	Diferença a menos
		Anterior	No Mês	Total		
1.7.1.4.53.0.0.00.00 TRANSFERÊNCIAS REFERENTES AO PROGRAMA NACIONAL DE APOIO AO T	10.000,00	14.999,55	5.961,25	20.960,80	10.960,80	
1.7.1.4.53.0.1.00.00 TRANSFERÊNCIAS REFERENTES AO PROGRAMA NACIONAL DE APOIO AO T	10.000,00	14.999,55	5.961,25	20.960,80	10.960,80	
1.7.1.4.99.0.0.00.00 OUTRAS TRANSFERÊNCIAS DIRETAS DO FUNDO NACIONAL DO DESENVOLV	100.000,00					100.000,00
1.7.1.4.99.0.1.00.00 OUTRAS TRANSFERÊNCIAS DIRETAS DO FUNDO NACIONAL DO DESENVOLV	100.000,00					100.000,00
1.7.1.6.00.0.0.00.00 TRANSFERÊNCIAS DE RECURSOS DO FUNDO NACIONAL DE ASSISTÊNCIA	520.000,00	353.052,03	56.116,35	409.168,38		110.831,62
1.7.1.6.50.0.0.00.00 TRANSFERÊNCIAS DE RECURSOS DO FUNDO NACIONAL DE ASSISTÊNCIA	520.000,00	353.052,03	56.116,35	409.168,38		110.831,62
1.7.1.6.50.0.1.00.00 TRANSFERÊNCIAS DE RECURSOS DO FUNDO NACIONAL DE ASSISTÊNCIA	520.000,00	353.052,03	56.116,35	409.168,38		110.831,62
1.7.1.6.50.0.1.01.00 PISO BÁSICO VARIÁVEL, SERV. CONV. FORTALECIMENTO VINCULOS	10.000,00					10.000,00
1.7.1.6.50.0.1.02.00 PROGRAMA ALTA COMPLEXIDADE II - RESIDENCIA INCLUSIVA	10.000,00					10.000,00
1.7.1.6.50.0.1.03.00 PISOS DE PROTEÇÃO SOCIAL- PROTEÇÃO SOCIAL BÁSICA	240.000,00	122.864,79	6.212,06	129.076,85		110.923,15
1.7.1.6.50.0.1.04.00 PISOS DE PROTEÇÃO SOCIAL- PROTEÇÃO SOCIAL ESPECIAL	180.000,00	135.114,29	13.522,91	148.637,20		31.362,80
1.7.1.6.50.0.1.05.00 ÍNDICE DE GESTÃO DESCENTRALIZADA - IGD - F.N.A.S	50.000,00					50.000,00
1.7.1.6.50.0.1.06.00 BLOCO DE GESTÃO SUAS	10.000,00	8.008,80		8.008,80		1.991,20
1.7.1.6.50.0.1.07.00 BLOCO DE PROTEÇÃO SOCIAL BÁSICA - PSB - FNAS	10.000,00					10.000,00
1.7.1.6.50.0.1.08.00 FNAS - PROGRAMA CRIANÇA FELIZ	10.000,00					10.000,00
1.7.1.6.50.0.1.09.00 BLOCO IGD - PAB		87.064,15	36.381,38	123.445,53	123.445,53	
1.7.1.9.00.0.0.00.00 OUTRAS TRANSFERÊNCIAS DE RECURSOS DA UNIÃO E DE SUAS ENTIDAD	2.315.211,00	9.679.345,08	1.532.565,22	11.211.910,30	8.896.699,30	243.210,70
1.7.1.9.57.0.0.00.00 TRANSFERÊNCIA ESPECIAL DA UNIÃO	315.211,00	315.211,00	1.471.003,50	1.786.214,50	1.471.003,50	315.211,00
1.7.1.9.57.0.1.00.00 TRANSFERÊNCIA ESPECIAL DA UNIÃO - PRINCIPAL	315.211,00	315.211,00	1.471.003,50	1.786.214,50	1.471.003,50	315.211,00
1.7.1.9.57.0.1.01.00 EMENDA - MARA GABRILLI	100.000,00	100.000,00		100.000,00		100.000,00
1.7.1.9.57.0.1.02.00 EMENDA - BRUNA FURLAN	215.211,00	215.211,00		215.211,00		215.211,00
1.7.1.9.57.0.1.03.00 EMENDA CONSTITUCIONAL 123 - GRATUIDADE DO TRANSPORTE PÚBLICO			1.471.003,50	1.471.003,50	1.471.003,50	
1.7.1.9.99.0.0.00.00 OUTRAS TRANSFERÊNCIAS DE RECURSOS DA UNIÃO E DE SUAS ENTIDAD	2.000.000,00	9.364.134,08	61.561,72	9.425.695,80	7.425.695,80	2.000.000,00
1.7.1.9.99.0.1.00.00 OUTRAS TRANSFERÊNCIAS DE RECURSOS DA UNIÃO E DE SUAS ENTIDAD	2.000.000,00	9.364.134,08	61.561,72	9.425.695,80	7.425.695,80	2.000.000,00
1.7.1.9.99.0.1.01.00 OUTRAS TRANSFERÊNCIAS DA UNIÃO	2.000.000,00	6.874.952,94		6.874.952,94	4.874.952,94	2.000.000,00
1.7.1.9.99.0.1.02.00 OUTRAS TRANSF. DA UNIÃO- LEI KANDIR - LEI COMPLEMENTAR 176		677.178,92	61.561,72	738.740,64	738.740,64	
1.7.1.9.99.0.1.03.00 BONUS ASSINATURA PETROLEO		1.812.002,22		1.812.002,22	1.812.002,22	
1.7.2.0.00.0.0.00.00 TRANSFERÊNCIAS DOS ESTADOS E DO DISTRITO FEDERAL E DE SUAS E	317.310.000,00	299.357.749,71	23.563.407,98	322.921.157,69	5.611.157,69	317.310.000,00
1.7.2.1.00.0.0.00.00 PARTICIPAÇÃO NA RECEITA DOS ESTADOS E DISTRITO FEDERAL	312.500.000,00	286.148.826,62	22.193.236,40	308.342.063,02		4.157.933,98
1.7.2.1.50.0.0.00.00 COTA-PARTE DO ICMS	250.000.000,00	221.129.246,70	19.934.301,18	241.063.547,88		8.936.452,12
1.7.2.1.50.0.1.00.00 COTA-PARTE DO ICMS - PRINCIPAL	250.000.000,00	221.129.246,70	19.934.301,18	241.063.547,88		8.936.452,12
1.7.2.1.51.0.0.00.00 COTA-PARTE DO IPVA	60.000.000,00	63.582.265,07	2.139.750,07	65.722.015,14	5.722.015,14	
1.7.2.1.51.0.1.00.00 COTA-PARTE DO IPVA - PRINCIPAL	60.000.000,00	63.582.265,07	2.139.750,07	65.722.015,14	5.722.015,14	
1.7.2.1.52.0.0.00.00 COTA-PARTE DO IPI - MUNICÍPIOS	2.000.000,00	1.332.761,60	119.185,15	1.451.946,75		548.053,25
1.7.2.1.52.0.1.00.00 COTA-PARTE DO IPI - MUNICÍPIOS - PRINCIPAL	2.000.000,00	1.332.761,60	119.185,15	1.451.946,75		548.053,25
1.7.2.1.53.0.0.00.00 COTA-PARTE DA CONTRIBUIÇÃO DE INTERVENÇÃO NO DOMÍNIO ECONÔMI	500.000,00	104.553,25		104.553,25		395.446,75
1.7.2.1.53.0.1.00.00 COTA-PARTE DA CONTRIBUIÇÃO DE INTERVENÇÃO NO DOMÍNIO ECONÔMI	500.000,00	104.553,25		104.553,25		395.446,75
1.7.2.2.00.0.0.00.00 TRANSFERÊNCIAS DAS COMPENSAÇÕES FINANCEIRAS PELA EXPLORAÇÃO	3.000.000,00	5.952.987,18	508.094,42	6.461.081,60	3.461.081,60	
1.7.2.2.52.0.0.00.00 COTA-PARTE ROYALTIES - COMPENSAÇÃO FINANCEIRA PELA PRODUÇÃO	3.000.000,00	5.952.987,18	508.094,42	6.461.081,60	3.461.081,60	
1.7.2.2.52.0.1.00.00 COTA-PARTE ROYALTIES - COMPENSAÇÃO FINANCEIRA PELA PRODUÇÃO	3.000.000,00	5.952.987,18	508.094,42	6.461.081,60	3.461.081,60	
1.7.2.3.00.0.0.00.00 TRANSFERÊNCIAS DE RECURSOS DO SISTEMA ÚNICO DE SAÚDE - SUS	1.160.000,00	784.855,38	6.873,60	791.728,98		368.271,02
1.7.2.3.50.0.0.00.00 TRANSFERÊNCIAS DE RECURSOS DO SISTEMA ÚNICO DE SAÚDE - SUS	1.160.000,00	784.855,38	6.873,60	791.728,98		368.271,02
1.7.2.3.50.0.1.00.00 TRANSFERÊNCIAS DE RECURSOS DO SISTEMA ÚNICO DE SAÚDE - SUS -	1.160.000,00	784.855,38	6.873,60	791.728,98		368.271,02
1.7.2.3.50.0.1.01.00 FUNDO ESPECIAL DESP. E SAÚDE - PROGRAMA DOSE CERTA	100.000,00					100.000,00
1.7.2.3.50.0.1.03.00 TRANSFERÊNCIA DE RECURSOS DO ESTADO PARA PROGRAMAS DE SAÚDE	10.000,00					10.000,00
1.7.2.3.50.0.1.04.00 TRANSF. DE RECURSOS DO ESTADO PARA PROG. DE SAÚDE - GLICEMIA	50.000,00	53.151,84		53.151,84	3.151,84	
1.7.2.3.50.0.1.06.00 TRANSF. DE REC. ESTADO PARA PROG DE SAÚDE - EM ATENÇÃO BASI	1.000.000,00	731.703,54	6.873,60	738.577,14		261.422,86
1.7.2.4.00.0.0.00.00 TRANSFERÊNCIAS DE CONVÊNIO DOS ESTADOS E DF E DE SUAS ENTID	320.000,00	796.414,52	31.891,00	828.305,52	508.305,52	
1.7.2.4.99.0.0.00.00 OUTRAS TRANSFERÊNCIAS DE CONVÊNIO DOS ESTADOS E DF E DE SUA	320.000,00	796.414,52	31.891,00	828.305,52	508.305,52	
1.7.2.4.99.0.1.00.00 OUTRAS TRANSFERÊNCIAS DE CONVÊNIO DOS ESTADOS E DF E DE SUA	320.000,00	796.414,52	31.891,00	828.305,52	508.305,52	
1.7.2.4.99.0.1.01.00 OUTRAS TRANSFERÊNCIAS DE CONVÊNIO DO ESTADO	120.000,00	427.974,40		427.974,40	307.974,40	
1.7.2.4.99.0.1.02.00 PISO DE PROTEÇÃO SOCIAL - PROTEÇÃO SOCIAL BÁSICA	100.000,00	271.664,40	27.167,00	298.831,40	198.831,40	

CÓPIA DE DOCUMENTO ASSINADO DIGITALMENTE POR: CLEUSA CARVALHO. Sistema e-TCESP. Para obter informações sobre assinatura e/ou ver o arquivo original acesse http://e-processo.tce.sp.gov.br - link Validar documento digital e informe o código do documento: 4-KSTT-E2CN-617R-FJ6C



Anexo 10 - Comparativo da Receita Orçada com Arrecadada do Exercício de 2022

TÍTULOS	ARRECADAÇÃO					
	Atualizada	Anterior	No Mês	Total	Diferença a mais	Diferença a menos
1.7.2.4.99.0.1.03.00 PISO DE PROTEÇÃO SOCIAL - PROTEÇÃO SOCIAL BÁSICA	100.000,00					100.000,00
1.7.2.4.99.0.1.04.00 OUTRAS TRANSFERÊNCIAS DE CONVÊNIO - ESCOLA DE GASTRONOMIA -		17.647,52		17.647,52	17.647,52	
1.7.2.4.99.0.1.05.00 PISO DE PROTEÇÃO SOCIAL - PROTEÇÃO SOCIAL ESPECIAL		79.128,20	4.724,00	83.852,20	83.852,20	
1.7.2.9.00.0.0.00.00 OUTRAS TRANSFERÊNCIAS DOS ESTADOS E DISTRITO FEDERAL	330.000,00	5.674.666,01	823.312,56	6.497.978,57	6.167.978,57	
1.7.2.9.51.0.0.00.00 TRANSFERÊNCIAS DE ESTADOS DESTINADAS À ASSISTÊNCIA SOCIAL			80.833,33	80.833,33	80.833,33	
1.7.2.9.51.0.1.00.00 TRANSFERÊNCIAS DE ESTADOS DESTINADAS À ASSISTÊNCIA SOCIAL -			80.833,33	80.833,33	80.833,33	
1.7.2.9.99.0.0.00.00 OUTRAS TRANSFERÊNCIAS DOS ESTADOS E DF	330.000,00	5.674.666,01	742.479,23	6.417.145,24	6.087.145,24	
1.7.2.9.99.0.1.00.00 OUTRAS TRANSFERÊNCIAS DOS ESTADOS E DF - PRINCIPAL	330.000,00	5.674.666,01	742.479,23	6.417.145,24	6.087.145,24	
1.7.2.9.99.0.1.01.00 OUTRAS TRANSFERÊNCIAS DOS ESTADOS E DF	330.000,00					330.000,00
1.7.2.9.99.0.1.02.00 PROGRAMA SP FAMILIA 2022		148.840,00		148.840,00	148.840,00	
1.7.2.9.99.0.1.03.00 CADASTRO ÚNICO - CUSTEIO		36.184,69		36.184,69	36.184,69	
1.7.2.9.99.0.1.04.00 BENEFICIO EVENTUAL - 2022		65.620,07		65.620,07	65.620,07	
1.7.2.9.99.0.1.05.00 COMPENSAÇÃO LC194 22 - ACO 3590- STF		5.424.021,25	742.479,23	6.166.500,48	6.166.500,48	
1.7.5.0.00.0.0.00.00 TRANSFERÊNCIAS DE OUTRAS INSTITUIÇÕES PÚBLICAS	172.000.000,00	152.326.794,26	16.379.462,26	168.706.256,52		3.293,7
1.7.5.1.00.0.0.00.00 TRANSFERÊNCIAS DE RECURSOS DO FUNDO DE MANUTENÇÃO E DESENVOL	172.000.000,00	152.326.794,26	16.379.462,26	168.706.256,52		3.293,7
1.7.5.1.50.0.0.00.00 TRANSFERÊNCIAS DE RECURSOS DO FUNDO DE MANUTENÇÃO E DESENVOL	172.000.000,00	152.326.794,26	16.379.462,26	168.706.256,52		3.293,7
1.7.5.1.50.0.1.00.00 TRANSFERÊNCIAS DE RECURSOS DO FUNDO DE MANUTENÇÃO E DESENVOL	172.000.000,00	152.326.794,26	16.379.462,26	168.706.256,52		3.293,7
1.9.0.0.00.0.0.00.00 OUTRAS RECEITAS CORRENTES	13.440.000,00	18.307.659,96	2.451.946,92	18.759.606,88	5.319.606,88	
1.9.1.0.00.0.0.00.00 MULTAS ADMINISTRATIVAS, CONTRATUAIS E JUDICIAIS	2.760.000,00	11.929.222,69	1.920.136,23	13.849.358,92	11.089.358,92	
1.9.1.1.00.0.0.00.00 MULTAS ADMINISTRATIVAS, CONTRATUAIS E JUDICIAIS	2.760.000,00	11.929.222,69	1.920.136,23	13.849.358,92	11.089.358,92	
1.9.1.1.01.0.0.00.00 MULTAS PREVISTAS EM LEGISLAÇÃO ESPECÍFICA	2.710.000,00	11.766.304,16	1.917.693,83	13.683.997,99	10.973.997,99	
1.9.1.1.01.0.2.00.00 MULTAS PREVISTAS EM LEGISLAÇÃO ESPECÍFICA - MULTAS E JUROS	2.680.000,00	11.493.709,31	1.737.531,84	13.231.241,15	10.551.241,15	
1.9.1.1.01.0.2.01.00 MULTAS PREVISTAS EM LEGISLAÇÃO - TRANSITO	2.500.000,00	11.131.385,77	1.722.520,80	12.853.906,57	10.353.906,57	
1.9.1.1.01.0.2.02.00 MULTAS PREVISTAS EM LEGISLAÇÃO - AUTO DE INFRAÇÃO	50.000,00	46.694,76	-48,28	46.646,48		3.3
1.9.1.1.01.0.2.03.00 MULTA POR INVASÃO DE RECUO	100.000,00	231.933,27	11.326,34	243.259,61	143.259,61	
1.9.1.1.01.0.2.04.00 MULTA POR TAXA DE OCUPAÇÃO	10.000,00	54.825,17	350,36	55.175,53	45.175,53	
1.9.1.1.01.0.2.05.00 MULTA POR NÚMERO DE VAGAS	10.000,00					10.000,00
1.9.1.1.01.0.2.06.00 MULTAS PREVISTAS EM LEGISLAÇÃO ESPECÍFICA - MULTAS E JUROS	10.000,00	44,72		44,72		9.9
1.9.1.1.01.0.2.08.00 MULTAS POR COEFICIENTE DE APROVEITAMENTO		25.732,98	3.382,62	29.115,60	29.115,60	
1.9.1.1.01.0.2.09.00 MULTAS POR GABARITO DE EDIFICAÇÕES(ALTURA)		3.092,64		3.092,64	3.092,64	
1.9.1.1.01.0.4.00.00 MULTAS PREVISTAS EM LEGISLAÇÃO ESPECÍFICA - DÍVIDA ATIVA - M	30.000,00	31.570,50	3.062,09	34.632,59	4.632,59	
1.9.1.1.01.0.4.01.00 MULTAS PREVISTAS EM LEGISLAÇÃO ESPECÍFICA - DÍVIDA ATIVA	10.000,00	30.846,20	3.062,09	33.908,29	23.908,29	
1.9.1.1.01.0.4.02.00 MULTAS PREVISTAS EM LEGISLAÇÃO ESPECÍFICA - DÍVIDA ATIVA - M	10.000,00	496,89		496,89		9.5
1.9.1.1.01.0.4.03.00 MULTAS PREVISTAS EM LEGISLAÇÃO ESPECÍFICA - DÍVIDA ATIVA - A	10.000,00	227,41		227,41		9.7
1.9.1.1.01.0.5.00.00 MULTAS PREVISTAS EM LEGISLAÇÃO ESPECÍFICA - MULTAS COM DESTI		241.024,35	177.099,90	418.124,25	418.124,25	
1.9.1.1.01.0.5.01.00 RENAINF- REGISTRO NAC. DE INFRAÇÕES DE TRANSITO		241.024,35	177.099,90	418.124,25	418.124,25	
1.9.1.1.06.0.0.00.00 MULTAS POR DANOS AMBIENTAIS	50.000,00	162.918,53	2.442,40	165.360,93	115.360,93	
1.9.1.1.06.1.0.00.00 MULTAS ADMINISTRATIVAS POR DANOS AMBIENTAIS	50.000,00	162.918,53	2.442,40	165.360,93	115.360,93	
1.9.1.1.06.1.2.00.00 MULTAS ADMINISTRATIVAS POR DANOS AMBIENTAIS	50.000,00	162.918,53	2.442,40	165.360,93	115.360,93	
1.9.2.0.00.0.0.00.00 INDENIZAÇÕES, RESTITUIÇÕES E RESSARCIMENTOS	430.000,00	246.331,55	3.421,29	249.752,84		180.247
1.9.2.1.00.0.0.00.00 INDENIZAÇÕES	120.000,00	136.998,57	1.301,53	138.300,10	18.300,10	
1.9.2.1.99.0.0.00.00 OUTRAS INDENIZAÇÕES	120.000,00	136.998,57	1.301,53	138.300,10	18.300,10	
1.9.2.1.99.0.1.00.00 OUTRAS INDENIZAÇÕES - PRINCIPAL	120.000,00	136.998,57	1.301,53	138.300,10	18.300,10	
1.9.2.1.99.0.1.01.00 UTILIZACAO DE RECURSOS HIDRICOS	10.000,00					10.000
1.9.2.1.99.0.1.02.00 OUTRAS INDENIZACOES	100.000,00	105.987,23		105.987,23	5.987,23	
1.9.2.1.99.0.1.03.00 OUTRAS INDENIZACOES - MULTAS DE TRANSITO	10.000,00	31.011,34	1.301,53	32.312,87	22.312,87	
1.9.2.2.00.0.0.00.00 RESTITUIÇÕES	310.000,00	109.332,98	2.119,76	111.452,74		198.547
1.9.2.2.99.0.0.00.00 OUTRAS RESTITUIÇÕES	310.000,00	109.332,98	2.119,76	111.452,74		198.547,26
1.9.2.2.99.0.1.00.00 OUTRAS RESTITUIÇÕES - PRINCIPAL	300.000,00	109.075,11	2.104,34	111.179,45		188.820,55
1.9.2.2.99.0.3.00.00 OUTRAS RESTITUIÇÕES - DÍVIDA ATIVA	10.000,00	257,87	15,42	273,29		9.726,71
1.9.9.0.00.0.0.00.00 DEMAIS RECEITAS CORRENTES	10.250.000,00	4.132.105,72	528.389,40	4.660.495,12	5.589.504,88	5.589.504,88
1.9.9.9.00.0.0.00.00 OUTRAS RECEITAS CORRENTES	10.250.000,00	4.132.105,72	528.389,40	4.660.495,12	5.589.504,88	5.589.504,88



Anexo 10 - Comparativo da Receita Orçada com Arrecadada do Exercício de 2022

TÍTULOS	ARRECADAÇÃO					
	Atualizada	Anterior	No Mês	Total	Diferença a mais	Diferença a menos
1.9.9.9.99.0.0.00.00 OUTRAS RECEITAS	10.250.000,00	4.132.105,72	528.389,40	4.660.495,12		5.589,59
1.9.9.9.99.2.0.00.00 OUTRAS RECEITAS NÃO ARRECADADAS E NÃO PROJETADAS PELA RFB -	10.250.000,00	4.132.105,72	528.389,40	4.660.495,12		5.589,59
1.9.9.9.99.2.1.00.00 OUTRAS RECEITAS NÃO ARRECADADAS E NÃO PROJETADAS PELA RFB -	7.040.000,00	2.446.070,25	375.179,96	2.821.250,21		4.218,77
1.9.9.9.99.2.1.01.00 OUTRAS RECEITAS - PRIMÁRIAS - PRINCIPAL	7.030.000,00	2.314.785,84	506.464,37	2.821.250,21		4.208,77
1.9.9.9.99.2.1.01.02 OUTRAS RECEITAS NÃO TRIBUTÁRIA - PREFEITURA	100.000,00	1.596,05		1.596,05		98,44
1.9.9.9.99.2.1.01.03 OUTRAS RECEITAS	6.500.000,00	575.152,84	218.436,41	793.589,25		5.706,44
1.9.9.9.99.2.1.01.07 FMDCA - FUNDO MUNICIPAL DOS DIREITOS DA CRIANÇA E ADOLESCENT	30.000,00	123.037,94	283.960,00	406.997,94	376.997,94	
1.9.9.9.99.2.1.01.10 FUNDO SOCIAL DE SOLIDARIEDADE	100.000,00	39.595,01	4.087,96	43.662,97		56,33
1.9.9.9.99.2.1.01.99 OUTRAS RECEITAS - CONCURSO PUBLICO	300.000,00	1.575.404,00		1.575.404,00	1.275.404,00	
1.9.9.9.99.2.1.02.00 OUTRAS RECEITAS - REJEIÇÃO - IPTU		74.022,77	-74.022,77			
1.9.9.9.99.2.1.03.00 OUTRAS RECEITAS - REJEIÇÃO - ISS		57.261,64	-57.261,64			
1.9.9.9.99.2.1.08.00 OUTRAS RECEITAS - PRIMÁRIAS - ATUALIZAÇÃO MONETÁRIA	10.000,00					10,00
1.9.9.9.99.2.1.08.01 OUTRAS RECEITAS ATUALIZAÇÃO MONETÁRIA NÃO TRIBUTÁRIA	10.000,00					10,00
1.9.9.9.99.2.2.00.00 OUTRAS RECEITAS NÃO ARRECADADAS E NÃO PROJETADAS PELA RFB -	10.000,00	508,36	183,08	691,44		9,33
1.9.9.9.99.2.2.01.00 OUTRAS RECEITAS MULTA E JUROS NÃO TRIBUTÁRIA	10.000,00	508,36	183,08	691,44		9,33
1.9.9.9.99.2.3.00.00 OUTRAS RECEITAS NÃO ARRECADADAS E NÃO PROJETADAS PELA RFB -	3.000.000,00	1.626.072,71	147.277,88	1.773.350,59		1.226,66
1.9.9.9.99.2.3.01.00 OUTRAS RECEITAS NÃO ARRECADADAS E NÃO PROJETADAS PELA RFB -	3.000.000,00	1.626.072,71	147.277,88	1.773.350,59		1.226,66
1.9.9.9.99.2.3.01.01 OUTRAS RECEITAS NÃO ARRECADADAS E NÃO PROJETADAS PELA RFB -	200.000,00	59.454,40	5.748,48	65.202,88		134,77
1.9.9.9.99.2.4.01.00 OUTRAS RECEITAS NÃO ARRECADADAS E NÃO PROJETADAS PELA RFB -	100.000,00	52.873,06	5.740,88	58.613,94		41,33
1.9.9.9.99.2.4.02.00 OUTRAS RECEITAS NÃO ARRECADADAS E NÃO PROJETADAS PELA RFB -	100.000,00	6.581,34	7,60	6.588,94		93,44
2.0.0.0.00.0.0.00.00 RECEITAS DE CAPITAL	200.000,00	401.884,69	35.372,44	437.257,13	237.257,13	
2.2.0.0.00.0.0.00.00 ALIENAÇÃO DE BENS		165.700,00		165.700,00	165.700,00	
2.2.1.0.00.0.0.00.00 ALIENAÇÃO DE BENS MÓVEIS		165.700,00		165.700,00	165.700,00	
2.2.1.3.00.0.0.00.00 ALIENAÇÃO DE BENS MÓVEIS E SEMOVENTES		165.700,00		165.700,00	165.700,00	
2.2.1.3.01.0.0.00.00 ALIENAÇÃO DE BENS MÓVEIS E SEMOVENTES		165.700,00		165.700,00	165.700,00	
2.2.1.3.01.0.1.00.00 ALIENAÇÃO DE BENS MÓVEIS E SEMOVENTES - PRINCIPAL		165.700,00		165.700,00	165.700,00	
2.2.1.3.01.0.1.01.00 ALIENAÇÃO DE OUTROS BENS MÓVEIS		165.700,00		165.700,00	165.700,00	
2.2.1.3.01.0.1.01.01 ALIENAÇÃO DE OUTROS BENS MÓVEIS - GERSON ISSAO SUGIYAMA		52.000,00		52.000,00	52.000,00	
2.2.1.3.01.0.1.01.02 ALIENAÇÃO DE OUTROS BENS MÓVEIS - GASTURA AUTO PEÇAS		113.700,00		113.700,00	113.700,00	
2.4.0.0.00.0.0.00.00 TRANSFERÊNCIAS DE CAPITAL	200.000,00	236.184,69	35.372,44	271.557,13	71.557,13	
2.4.2.0.00.0.0.00.00 TRANSFERÊNCIAS DOS ESTADOS E DO DISTRITO FEDERAL E DE SUAS E	200.000,00	236.184,69	35.372,44	271.557,13	71.557,13	
2.4.2.9.00.0.0.00.00 OUTRAS TRANSFERÊNCIAS DE RECURSOS DOS ESTADOS	200.000,00	236.184,69	35.372,44	271.557,13	71.557,13	
2.4.2.9.99.0.0.00.00 OUTRAS TRANSFERÊNCIAS DE RECURSOS DOS ESTADOS	200.000,00	236.184,69	35.372,44	271.557,13	71.557,13	
2.4.2.9.99.0.1.00.00 OUTRAS TRANSFERÊNCIAS DE RECURSOS DOS ESTADOS - PRINCIPAL	200.000,00	236.184,69	35.372,44	271.557,13	71.557,13	
2.4.2.9.99.0.1.01.00 CADASTRO UNICO - INVESTIMENTO		36.184,69	24.872,44	61.057,13	61.057,13	
2.4.2.9.99.0.1.02.00 EMENDAS ESTADO - EPROCAD - APROEX - RAINHA DA PAZ	200.000,00	200.000,00		200.000,00		
2.4.2.9.99.0.1.03.00 SERVICOS DE ACOLHIMENTO A MULHERES - INVESTIMENTO			10.500,00	10.500,00	10.500,00	
SUBTOTAL ...	1.425.591.211,00	1.340.646.582,65	132.795.902,27	1.473.442.484,92	155.991.061,41	108.139.787,44
DEDUÇÕES						
1.0.0.0.00.0.0.00.00 RECEITAS CORRENTES	-77.402.000,00	-76.247.906,49	-6.482.996,98	-82.730.903,47		5.328.903,47
1.7.0.0.00.0.0.00.00 TRANSFERÊNCIAS CORRENTES	-77.402.000,00	-76.247.906,49	-6.482.996,98	-82.730.903,47		5.328.903,47
1.7.1.0.00.0.0.00.00 TRANSFERÊNCIAS DA UNIÃO E DE SUAS ENTIDADES	-15.002.000,00	-19.039.051,35	-2.044.349,62	-21.083.400,97		6.081.400,97
1.7.1.1.00.0.0.00.00 TRANSFERÊNCIAS DECORRENTES DE PARTICIPAÇÃO NA RECEITA DA UNI	-15.002.000,00	-19.039.051,35	-2.044.349,62	-21.083.400,97		6.081.400,97
1.7.1.1.51.0.0.00.00 COTA-PARTE DO FUNDO DE PARTICIPAÇÃO DOS MUNICÍPIOS - FPM	-15.000.000,00	-19.009.248,19	-2.042.449,67	-21.051.697,86		6.051.697,86
1.7.1.1.51.1.0.00.00 COTA-PARTE DO FUNDO DE PARTICIPAÇÃO DOS MUNICÍPIOS - COTA ME	-15.000.000,00	-19.009.248,19	-2.042.449,67	-21.051.697,86		6.051.697,86
1.7.1.1.51.1.1.00.00 COTA-PARTE DO FUNDO DE PARTICIPAÇÃO DOS MUNICÍPIOS - COTA ME	-15.000.000,00	-19.009.248,19	-2.042.449,67	-21.051.697,86		6.051.697,86
1.7.1.1.51.1.1.01.00 COTA-PARTE FUNDO DE PARTICIPAÇÃO DOS MUNICÍPIOS	-15.000.000,00	-19.009.248,19	-2.042.449,67	-21.051.697,86		6.051.697,86
1.7.1.1.52.0.0.00.00 COTA-PARTE DO IMPOSTO SOBRE A PROPRIEDADE TERRITORIAL RURAL	-2.000,00	-29.803,16	-1.899,95	-31.703,11		29.703,11
1.7.1.1.52.0.1.00.00 COTA-PARTE DO IMPOSTO SOBRE A PROPRIEDADE TERRITORIAL RURAL	-2.000,00	-29.803,16	-1.899,95	-31.703,11		29.703,11

CÓPIA DE DOCUMENTO ASSINADO DIGITALMENTE POR: CLEUSA CARVALHO. Sistema e-TCESP. Para obter informações sobre assinatura e/ou ver o arquivo original acesse http://e-procossos.ice.sp.gov.br - link Validar documento digital e informe o código do documento: 4-KSTT-E2CN-617R-FJ6C




MUNICÍPIO DE SANTANA DE PARNAÍBA
 Av. Marechal Mascarenhas de Moraes, 1.283 - Sítio do Morro
 C.N.P.J. 46.522.983/0001-27


Data: 16/05/2023 08:56
 Usuário: CAMILA VILLAR / 276.***.***
 (Página: 8 /
 Sistema CECA

Anexo 10 - Comparativo da Receita Orçada com Arrecadada do Exercício de 2022

TÍTULOS	Atualizada	ARRECAÇÃO			Diferença a mais	Diferença a menos
		Anterior	No Mês	Total		
1.7.2.0.00.0.0.00.00 TRANSFERÊNCIAS DOS ESTADOS E DO DISTRITO FEDERAL E DE SUAS E	-62.400.000,00	-57.208.855,14	-4.438.647,36	-61.647.502,50	752.497,50	
1.7.2.1.00.0.0.00.00 PARTICIPAÇÃO NA RECEITA DOS ESTADOS E DISTRITO FEDERAL	-62.400.000,00	-57.208.855,14	-4.438.647,36	-61.647.502,50	752.497,50	
1.7.2.1.50.0.0.00.00 COTA-PARTE DO ICMS	-50.000.000,00	-44.225.849,14	-3.986.860,22	-48.212.709,36	1.787.290,64	
1.7.2.1.50.0.1.00.00 COTA-PARTE DO ICMS - PRINCIPAL	-50.000.000,00	-44.225.849,14	-3.986.860,22	-48.212.709,36	1.787.290,64	
1.7.2.1.51.0.0.00.00 COTA-PARTE DO IPVA	-12.000.000,00	-12.716.453,64	-427.950,11	-13.144.403,75		1.144,4
1.7.2.1.51.0.1.00.00 COTA-PARTE DO IPVA - PRINCIPAL	-12.000.000,00	-12.716.453,64	-427.950,11	-13.144.403,75		1.144,4
1.7.2.1.52.0.0.00.00 COTA-PARTE DO IPI - MUNICÍPIOS	-400.000,00	-266.552,36	-23.837,03	-290.389,39	109.610,61	
1.7.2.1.52.0.1.00.00 COTA-PARTE DO IPI - MUNICÍPIOS - PRINCIPAL	-400.000,00	-266.552,36	-23.837,03	-290.389,39	109.610,61	
SUBTOTAL...	-77.402.000,00	-76.247.906,49	-6.482.996,98	-82.730.903,47	1.896.901,25	7.225,8
TOTAL GERAL...	1.348.189.211,00	1.264.398.676,16	126.312.905,29	1.390.711.581,45	157.887.962,66	115.365,5

SANTANA DE PARNAÍBA, 31 de Dezembro de 2022


ANTONIO MARCOS BATISTA PEREIRA
 CPF 138.500.348-59
 PREFEITO MUNICIPAL


REGIANE CIRIACO MOREIRA
 CRC 1 SP - 266888/O-1
 CONTADORA


VAUMIL ANTONIO PONTES
 CPF 083.978.848-74
 SECRETÁRIO DE FINANÇAS

1.1 - PREFEITURA MUNICIPAL
 1.2 - FUNDEB
 1.7 - FUNDO SAÚDE

CÓPIA DE DOCUMENTO ASSINADO DIGITALMENTE POR: CLEUSA CARVALHO. Sistema e-TCESP. Para obter informações sobre assinatura e/ou ver o arquivo original acesse http://e-processo.jce.sp.gov.br - link Validar documento digital e informe o código do documento: 4-KSTT-E2CN-6I7R-FJ6C