



Segue print dos insights e geração de relatórios da plataforma UDEMY, com período de avaliação de 2022.

MUNICÍPIO DE SANTANA DE PARNAÍBA Explorar Trilhas de aprendizado Pesquisar por qualquer coisa Ensinar Gerenciar Meu aprendizado LD

Insights e geração de relatórios

- Insights sobre habilidades
- Funil de adoção do usuário
- Atividade do usuário
- Insights do curso
- Insights da trilha
- Classificações e avaliações
- Feedback do aluno
- Relatórios de exportação de dados

Insights sobre habilidades

Dados atualizados às 04:00 ⓘ

Veja em quais habilidades os seus funcionários estão investindo tempo de aprendizado. Como líder, com uma imagem clara do tempo investido em aprendizado por categoria, subcategoria e tema, você conseguirá definir melhor as trilhas de aprendizado para as diferentes equipes, além de compreender as áreas de oportunidade para o desenvolvimento de habilidades interpessoais dentro da sua equipe técnica. [Saiba mais](#)

mai. de 2022 até dez. de 2022 Todos os usuários Todos os tipos de inscrição ⓘ Exportar

Onde seus funcionários estão investindo tempo?

| | | |
|---|--|--|
| <p>5.1%</p> <p>do tempo investido aprendendo habilidades de negócios ⓘ</p> | <p>90.4%</p> <p>do tempo investido aprendendo habilidades de tecnologia ⓘ</p> | <p>4.5%</p> <p>do tempo investido aprendendo habilidades de desenvolvimento pessoal ⓘ</p> |
|---|--|--|

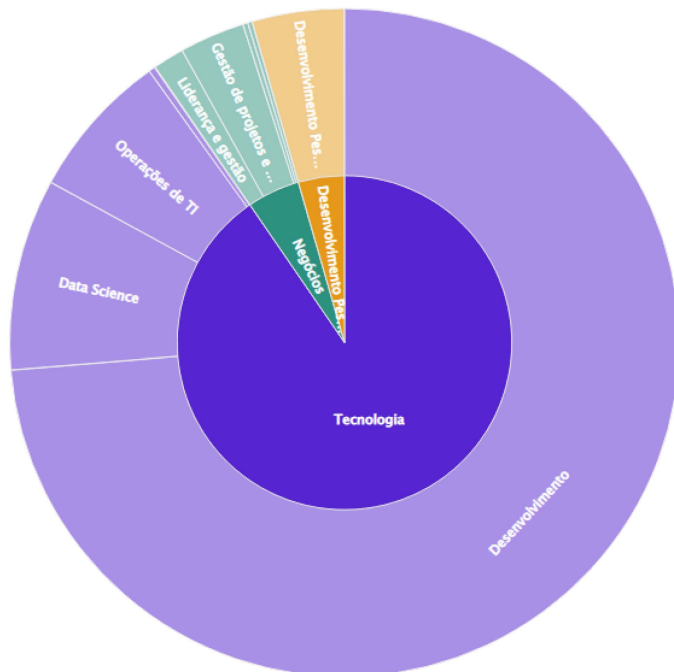
Por que esses dados importam?

O aprendizado de habilidades de negócios, tecnologia e desenvolvimento pessoal pode ajudar a sua organização a prosperar. Veja em quais habilidades os alunos estão se concentrando e considere a possibilidade de impulsionar o aprendizado para diversificar a sua base de habilidades e garantir que o aprendizado esteja alinhado aos objetivos exclusivos da sua organização.



Obtenha mais insights ao explorar dados separados por tema

Explore o gráfico interativo para visualizar onde os seus funcionários estão investindo tempo de aprendizado. No momento, o conteúdo personalizado criado dentro da sua organização não está incluso neste painel.



Negócios ⓘ

5.1% do tempo dedicado ao aprendizado de habilidades de negócios na sua organização em: **4 categorias, 8 subcategorias, 13 temas.**

Não existem dados de comparação disponíveis para esse período

[Ver habilidades de negócios](#)

Tecnologia ⓘ

90.4% do tempo dedicado ao aprendizado de habilidades de tecnologia na sua organização em: **5 categorias, 13 subcategorias, 46 temas.**

Não existem dados de comparação disponíveis para esse período

[Ver habilidades de tecnologia](#)

Desenvolvimento Pessoal ⓘ

4.5% do tempo dedicado ao aprendizado de habilidades de desenvolvimento pessoal na sua organização em: **1 categoria, 2 subcategorias, 4 temas.**

Não existem dados de comparação disponíveis para esse período

[Ver habilidades de desenvolvimento pessoal](#)



Quais temas e cursos são mais populares entre seus funcionários?

Temas de negócios ⓘ

Estes são os temas de negócios mais populares por minutos gastos assistindo e que representam **5.0% de todo o aprendizado**.

| | | |
|---|------|---|
| 1. Técnicas de apresentação | 1.1% | ▼ |
| 2. Agile | 1.0% | ▼ |
| 3. Gestão de projetos | 0.8% | ▼ |
| 4. Professional Scrum Master (PSM) | 0.6% | ▼ |
| 5. Scrum Master Professional Certificate (SMPC) | 0.6% | ▼ |
| 6. Linguagem corporal | 0.3% | ▼ |
| 7. Direito comercial | 0.2% | ▼ |
| 8. Python | 0.1% | ▼ |
| 9. Análise de dados | 0.1% | ▼ |
| 10. Habilidades em comunicação | 0.1% | ▼ |

Temas de tecnologia ⓘ

Estes são os temas de tecnologia mais populares por minutos gastos assistindo e que representam **70.0% de todo o aprendizado**.

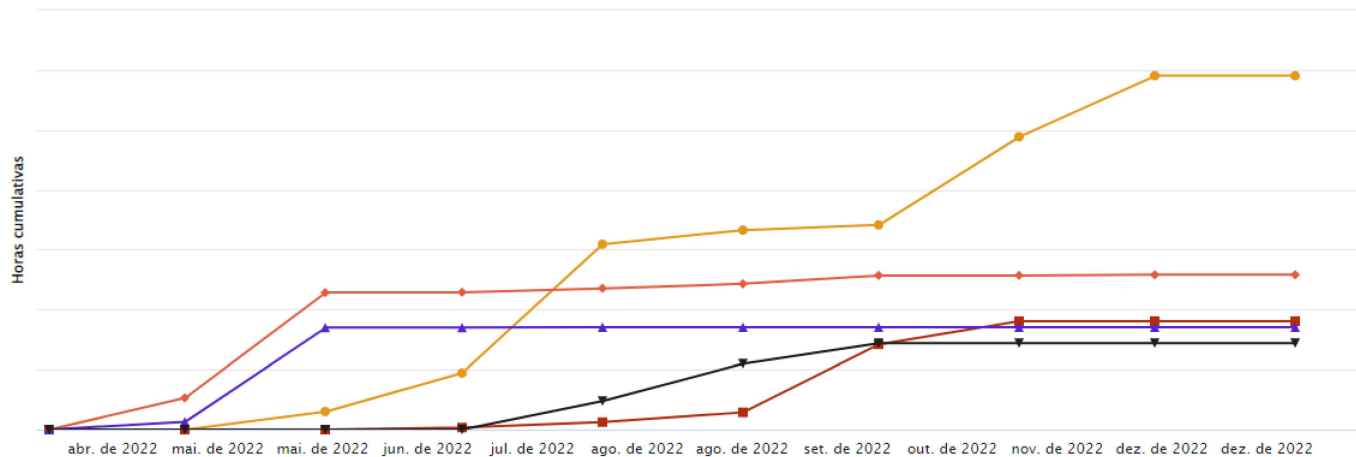
| | | |
|---|-------|---|
| 1. C# | 15.1% | ▼ |
| 2. Programação orientada a objetos | 14.1% | ▼ |
| 3. JavaScript | 8.3% | ▼ |
| 4. Desenvolvimento Web | 7.8% | ▼ |
| 5. SQL | 6.2% | ▼ |
| 6. TypeScript | 4.3% | ▼ |
| 7. Gestão de banco de dados | 4.1% | ▼ |
| 8. Ionic | 3.8% | ▼ |
| 9. Angular | 3.4% | ▼ |
| 10. Desenvolvimento de aplicativos móveis | 3.2% | ▼ |

Quais temas estão em alta na sua organização?

Temas em alta ⓘ

Estes são os temas que crescem mais rapidamente, por minutos assistidos.

- Programação orientada a objetos
- SQL
- TypeScript
- Gestão de banco de dados
- Angular





Insights e geração de relatórios

Insights sobre habilidades

Funil de adoção do usuário

Atividade do usuário

Insights do curso

Insights da trilha

Classificações e avaliações

Feedback do aluno

Relatórios de exportação de dados

Atividade do usuário

Dados atualizados às 04:00

Saiba mais sobre a atividade dos funcionários na MUNICÍPIO DE SANTANA DE PARNAÍBA. [Saiba mais](#)

mai. de 2022 até dez. de 2022

Todos os usuários

Exportar

744h 16m total assistido

[Visualizar tendências ao longo do tempo](#)

29 usuários ativos

[Visualizar principais usuários ativos](#)

88 cursos ativos

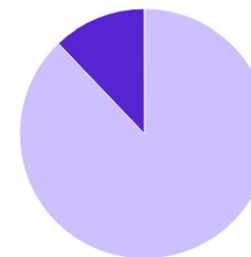
[Visualizar todos os cursos ativos](#)

22h 33m por usuário

25h 40m por usuário ativo

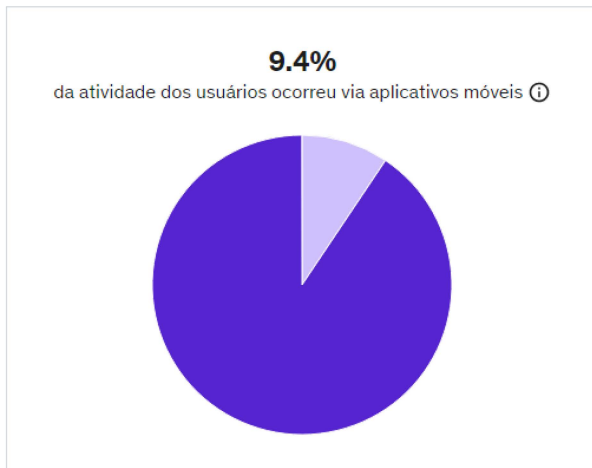
102h por usuário avançado

87.9%
29 de 33 usuários estavam ativos durante esse período





Atividade em aplicativos móveis



Top 10 de usuários mais ativos

| | | | |
|----|--------------------|--------------------------------------|---------|
| 1 | GD | Gerson da Rocha Desativado | 159h 4m |
| 2 | DV | Daniel Ferreira Veloso | 76h 1m |
| 3 | FC | Felipe Vaz Coelho | 70h 57m |
| 4 | FF | Fernando Oliveira Figaro Desativado | 65h 18m |
| 5 | RD | Rafael Belo de Lima | 55h 43m |
| 6 | JM | Jorge Gomes Marques | 48h 58m |
| 7 | [User Icon] | Anonymized User | 41h 38m |
| 8 | OS | Osmar Mendes dos Santos Desativado | 34h 25m |
| 9 | RP | Reginaldo Aparecido Primo Desativado | 28h 56m |
| 10 | JN | Joel Pereira Neto | 24h 23m |